

OERSTED A/S

ISIN: DK0060094928

WKN: -

Übersicht

23.07.2024 09:00:03

Kurs

392,60 DKK

Differenz  -0,88% (-3,50)

Stammdaten

ISIN DK0060094928

Symbol ORSTED

Börse London Stock
Exchange European
Trade Reporting

Währung DKK

Branche Versorger

Wertpapierkategorie Aktie

Marktkapitalisierung
(Mio) 22.077 EURBenchmark OMX
COPENHAGEN 20
INDEX (DKK)

Marktdaten

Geld (Volumen) 372,50 DKK (1.000)

Brief (Volumen) 411,70 DKK (1.000)

Eröffnung 392,60 DKK

Hoch 392,60 DKK

Tief 392,60 DKK

Schluss Vortag 396,10 DKK

VWAP 400,139884 DKK

Volumen (Stück) 100

Gehandelte Stückzahl -

Trades 1

Letztes Volumen -

Futures und Optionen

Zugehörige Futures 18

Zugehörige Optionen -








5J



Die Wertentwicklung der Vergangenheit lässt keine verlässlichen Rückschlüsse auf die zukünftige Entwicklung eines Finanzinstruments zu.

Quelle: FactSet

Aktuellstes Research

Branchen		
Datum	Überschrift	Download
15.07.2024	 Aktienempfehlungen Global	
12.07.2024	 Global Equity Ratings	
09.07.2024	 Aktienempfehlungen Österreich	
24.06.2024	 Aktienempfehlungen Österreich	
21.06.2024	 Global Equity Ratings	

Details

23.07.2024 09:00:03

Kurs
392,60 DKK**Differenz**  -0,88% (-3,50)

Stammdaten

ISIN	DK0060094928
Symbol	ORSTED
Börse	London Stock Exchange European Trade Reporting
Währung	DKK
Branche	Versorger
Wertpapierkategorie	Aktie
Marktkapitalisierung (Mio)	22.077 EUR
Benchmark	OMX COPENHAGEN 20 INDEX (DKK)

Marktdaten

Geld (Volumen)	372,50 DKK (1.000)
Brief (Volumen)	411,70 DKK (1.000)
Eröffnung	392,60 DKK
Hoch	392,60 DKK
Tief	392,60 DKK
Schluss Vortag	396,10 DKK
VWAP	400,139884 DKK
Volumen (Stück)	100
Gehandelte Stückzahl	-
Trades	1
Letztes Volumen	-

Performance und Risiko

	6M	1J	3J
Perf (%)	+3,38%	-34,73%	-58,93%
Perf (abs.)	+12,95	-210,80	-568,40
Beta	0,00	0,18	0,58
Volatilität	34,03	58,11	45,42

5J



Die Wertentwicklung der Vergangenheit lässt keine verlässlichen Rückschlüsse auf die zukünftige Entwicklung eines Finanzinstruments zu.

Quelle: FactSet

Kursdaten

Ø Kurs 5 Tage Ø Volumen 5 Tage (Stk.)	388,87 DKK (680)
Ø Kurs 30 Tage Ø Volumen 30 Tage (Stk.)	390,57 DKK (5.632)
Ø Kurs 100 Tage Ø Volumen 100 Tage (Stk.)	391,31 DKK (14.718)
Ø Kurs 250 Tage Ø Volumen 250 Tage	390,19 DKK (12.089)
Hoch seit 1.1. Datum	434,40 DKK (13.05.2024)
Tief seit 1.1. Datum	345,45 DKK (14.03.2024)
52 Wochen Hoch Datum	624,20 DKK (27.07.2023)
52 Wochen Tief Datum	251,75 DKK (01.11.2023)

Arbitrage Ansichten

Börse 	Datum	Zeit	Kurs	Gehandeltes Volumen	Trades
Xetra	23.07.2024	09:30	52,62 EUR	0,00	2
Tradegate	23.07.2024	14:09	52,62 EUR	0,04	17
Stuttgart	23.07.2024	13:11	52,80 EUR	0,00	6
Nasdaq Copenhagen	23.07.2024	14:29	391,20 DKK	27,88	958
München	23.07.2024	08:00	52,78 EUR	0,00	1
London Stock Exchange European Trade Reporting	23.07.2024	09:00	392,60 DKK	0,00	1
Hannover	23.07.2024	08:00	52,04 EUR	0,00	1

Frankfurt	23.07.2024	11:45	51,76 EUR	0,03	5
FINRA other OTC Issues	22.07.2024	17:37	55,80 USD	0,00	4
Düsseldorf	23.07.2024	09:10	52,72 EUR	0,00	2
Berlin	23.07.2024	08:00	52,08 EUR	0,00	1

Firmenprofil

Firmenlogo



Kontaktgegevens

ØRSTED A/S

--

Telefon-

Fax: -

E-mail: -

Firmenprofil

-

Vorstandsmitglieder

Mads Nipper	Vorstandsvorsitzender
Henriette Fenger Ellekrog	Vorstandsmitglied
Marianne Wiinholt	Vorstandsmitglied
Martin Neubert	Vorstandsmitglied
Neil O'Donovan	Vorstandsmitglied
Richard Hunter	Vorstandsmitglied

Aufsichtsrat

Lene Skole-Sørensen	Aufsichtsratsvorsitzender
Benny Gøbel	Aufsichtsratsmitglied
Dieter Wemmer	Aufsichtsratsmitglied
Andrew Brown	Aufsichtsratsmitglied
Anne Yde	Aufsichtsratsmitglied
Annica Bresky	Aufsichtsratsmitglied
Ian McCalder	Aufsichtsratsmitglied
Julia King	Aufsichtsratsmitglied
Lara Jewinat	Aufsichtsratsmitglied
Peter Korsholm	Aufsichtsratsmitglied