

DENISON MINES CORP

ISIN: CA2483561072 WKN: 248356107

Übersicht

16.07.2024 16:07:44

Kurs

1,954 EUR

Differenz  -5,33% (-0,11)

Stammdaten

ISIN	CA2483561072
Symbol	DNN
Börse	Frankfurt
Währung	EUR
Branche	Energie / Rohstoffe
Wertpapierkategorie	Aktie
Marktkapitalisierung (Mio)	1.744 EUR
Benchmark	S&P/TSX 60 INDEX

Marktdaten

Geld (Volumen)	-
Brief (Volumen)	-
Eröffnung	1,954 EUR
Hoch	1,954 EUR
Tief	1,954 EUR
Schluss Vortag	2,064 EUR
VWAP	1,954 EUR
Volumen (Stück)	14.000
Gehandelte Stückzahl	27.356,00
Trades	2
Letztes Volumen	14.000

Futures und Optionen

Zugehörige Futures	-
Zugehörige Optionen	-











5J



Die Wertentwicklung der Vergangenheit lässt keine verlässlichen Rückschlüsse auf die zukünftige Entwicklung eines Finanzinstruments zu.

Quelle: FactSet

Aktuellstes Research

Branchen			
Datum		Überschrift	Download
15.07.2024		Aktienempfehlungen Global	
12.07.2024		Equity Weekly	
12.07.2024		Global Equity Ratings	
09.07.2024		Aktienempfehlungen Österreich	
24.06.2024		Aktienempfehlungen Österreich	

Details

16.07.2024 16:07:44

Kurs

1,954 EUR

Differenz ▼ -5,33% (-0,11)

Stammdaten

ISIN	CA2483561072
Symbol	DNN
Börse	Frankfurt
Währung	EUR
Branche	Energie / Rohstoffe
Wertpapierkategorie	Aktie
Marktkapitalisierung (Mio)	1.744 EUR
Benchmark	S&P/TSX 60 INDEX

Marktdaten

Geld (Volumen)	-
Brief (Volumen)	-
Eröffnung	1,954 EUR
Hoch	1,954 EUR
Tief	1,954 EUR
Schluss Vortag	2,064 EUR
VWAP	1,954 EUR
Volumen (Stück)	14.000
Gehandelte Stückzahl	27.356,00
Trades	2
Letztes Volumen	14.000

Performance und Risiko

	6M	1J	3J
Perf (%)	+7,39%	+89,18%	+138,61%
Perf (abs.)	+0,14	+0,97	+1,20
Beta	1,45	1,12	2,35
Volatilität	51,31	57,87	70,83

5J



Die Wertentwicklung der Vergangenheit lässt keine verlässlichen Rückschlüsse auf die zukünftige Entwicklung eines Finanzinstruments zu.

Quelle: FactSet

Kursdaten

Ø Kurs 5 Tage Ø Volumen 5 Tage (Stk.)	2,016 EUR (3.426)
Ø Kurs 30 Tage Ø Volumen 30 Tage (Stk.)	1,957 EUR (2.384)
Ø Kurs 100 Tage Ø Volumen 100 Tage (Stk.)	1,903 EUR (5.377)
Ø Kurs 250 Tage Ø Volumen 250 Tage	1,673 EUR (4.517)
Hoch seit 1.1. Datum	2,280 EUR (03.06.2024)
Tief seit 1.1. Datum	1,488 EUR (09.01.2024)
52 Wochen Hoch Datum	2,280 EUR (03.06.2024)
52 Wochen Tief Datum	1,047 EUR (17.07.2023)

Alle Börsen für DENISON MINES CORP

Börse	Datum	Zeit	Kurs	Gehandeltes Volumen	Trades
Tradegate	16.07.2024	22:26	1,959 EUR	0,01	7
Toronto Stock Exchange	16.07.2024	22:00	2,90 CAD	4,49	2.298
Stuttgart	16.07.2024	21:22	1,921 EUR	0,00	16
NYSE MKT	16.07.2024	22:00	2,13 USD	42,15	22.726
München	16.07.2024	08:04	2,014 EUR	0,00	2
London Stock Exchange	13.06.2024	15:30	2,84 CAD	0,00	1
Frankfurt	16.07.2024	16:07	1,954 EUR	0,03	2
Düsseldorf	16.07.2024	19:32	1,913 EUR	0,00	7

Firmenprofil

Firmenlogo

Kontaktdetails

DENISON MINES CORP.

--

595 Bay Street, Suite 402 - M5G 2C2
Toronto, Ontario

Telefon 1-888-689-7842

Fax: -

E-mail: -

Firmenprofil

-

Vorstandsmitglieder

David D. Cates Vorstandsvorsitzender

Amanda Willett Vorstandsmitglied

David Bronkhorst Vorstandsmitglied

Elizabeth Sidle Vorstandsmitglied

Mac McDonald Vorstandsmitglied

Aufsichtsrat

Ronald Hochstein Aufsichtsratsvorsitzender

Brian Edgar Aufsichtsratsmitglied

Byeong-Min An Aufsichtsratsmitglied

David Neuburger Aufsichtsratsmitglied

Jennifer Traub Aufsichtsratsmitglied

Laurie Sterritt Aufsichtsratsmitglied

Patricia Volker Aufsichtsratsmitglied