

DENISON MINES CORP

ISIN: CA2483561072 WKN: 248356107

Übersicht

08.05.2024 21:15:44

Kurs

2,845 CAD

Differenz  -3,56% (-0,11)

Stammdaten

ISIN CA2483561072

Symbol DNN

Börse Toronto Stock Exchange

Währung CAD

Branche Energie / Rohstoffe

Wertpapierkategorie Aktie

Marktkapitalisierung 1.776 EUR (Mio)

Benchmark S&P/TSX 60 INDEX

Marktdaten

Geld (Volumen) 2,84 CAD (18.300)

Brief (Volumen) 2,85 CAD (10.300)

Eröffnung 2,94 CAD

Hoch 2,97 CAD

Tief 2,815 CAD

Schluss Vortag 2,95 CAD

VWAP 2,880898 CAD

Volumen (Stück) 1.499.388

Gehandelte Stückzahl 4.319.583,21

Trades 1.606

Letztes Volumen 200

Futures und Optionen

Zugehörige Futures -

Zugehörige Optionen -





5J



Die Wertentwicklung der Vergangenheit lässt keine verlässlichen Rückschlüsse auf die zukünftige Entwicklung eines Finanzinstruments zu.

Quelle: FactSet

Aktuellstes Research

Branchen		
Datum	Überschrift	Download
03.05.2024	 Equity Weekly	
29.04.2024	 Aktienempfehlungen Österreich	
26.04.2024	 Equity Weekly	
26.04.2024	 Global Equity Ratings	
26.04.2024	 Aktienempfehlungen Global	

Details

08.05.2024 21:15:44

Kurs

2,845 CAD

Differenz 📉 -3,56% (-0,11)

Stammdaten

ISIN	CA2483561072
Symbol	DNN
Börse	Toronto Stock Exchange
Währung	CAD
Branche	Energie / Rohstoffe
Wertpapierkategorie	Aktie
Marktkapitalisierung (Mio)	1.776 EUR
Benchmark	S&P/TSX 60 INDEX

Marktdaten

Geld (Volumen)	2,84 CAD (18.300)
Brief (Volumen)	2,85 CAD (10.300)
Eröffnung	2,94 CAD
Hoch	2,97 CAD
Tief	2,815 CAD
Schluss Vortag	2,95 CAD
VWAP	2,880898 CAD
Volumen (Stück)	1.499.388
Gehandelte Stückzahl	4.319.583,21
Trades	1.606
Letztes Volumen	200

Performance und Risiko

	6M	1J	3J
Perf (%)	+37,85%	+104,86%	+106,29%
Perf (abs.)	+0,81	+1,51	+1,52
Beta	0,96	1,01	2,39
Volatilität	46,05	45,31	61,52

5J



Die Wertentwicklung der Vergangenheit lässt keine verlässlichen Rückschlüsse auf die zukünftige Entwicklung eines Finanzinstruments zu.

Quelle: FactSet

Kursdaten

Ø Kurs 5 Tage Ø Volumen 5 Tage (Stk.)	2,916 CAD (1.721.141)
Ø Kurs 30 Tage Ø Volumen 30 Tage (Stk.)	2,824 CAD (1.608.547)
Ø Kurs 100 Tage Ø Volumen 100 Tage (Stk.)	2,614 CAD (1.826.594)
Ø Kurs 250 Tage Ø Volumen 250 Tage	2,199 CAD (1.700.642)
Hoch seit 1.1. Datum	3,080 CAD (12.04.2024)
Tief seit 1.1. Datum	2,190 CAD (08.01.2024)
52 Wochen Hoch Datum	3,080 CAD (12.04.2024)
52 Wochen Tief Datum	1,370 CAD (30.05.2023)

Alle Börsen für DENISON MINES CORP

Börse	Datum	Zeit	Kurs	Gehandeltes Volumen	Trades
Tradegate	08.05.2024	20:24	1,936 EUR	0,01	13
Toronto Stock Exchange	08.05.2024	21:15	2,845 CAD	4,32	1.606
Stuttgart	08.05.2024	16:29	1,965 EUR	0,00	9
NYSE MKT	08.05.2024	21:16	2,07 USD	43,76	15.494
München	08.05.2024	08:05	2,012 EUR	0,00	1
London Stock Exchange	25.03.2024	14:30	2,65 CAD	0,00	1
Frankfurt	08.05.2024	19:35	1,915 EUR	0,02	5
Düsseldorf	08.05.2024	19:32	1,911 EUR	0,00	5

Firmenprofil

Firmenlogo

Kontaktdetails

DENISON MINES CORP.

--

595 Bay Street, Suite 402 - M5G 2C2
Toronto, Ontario

Telefon 1-888-689-7842

Fax: -

E-mail: -

Firmenprofil

-

Vorstandsmitglieder

David D. Cates Vorstandsvorsitzender

Amanda Willett Vorstandsmitglied

David Bronkhorst Vorstandsmitglied

Elizabeth Sidle Vorstandsmitglied

Mac McDonald Vorstandsmitglied

Aufsichtsrat

Ronald Hochstein Aufsichtsratsvorsitzender

Brian Edgar Aufsichtsratsmitglied

Byeong-Min An Aufsichtsratsmitglied

David Neuburger Aufsichtsratsmitglied

Jennifer Traub Aufsichtsratsmitglied

Laurie Sterritt Aufsichtsratsmitglied

Patricia Volker Aufsichtsratsmitglied