

AQUA METALS INC.

ISIN: US03837J1016 WKN: 03837J101

Übersicht

17.09.2024 08:15:17

Kurs

0,1698 EUR

Differenz  -6,60% (-0,01)

Stammdaten

ISIN	US03837J1016
Symbol	AQMS
Börse	Frankfurt
Währung	EUR
Branche	Industrie
Wertpapierkategorie	Aktie
Marktkapitalisierung (Mio)	26 EUR
Benchmark	S&P 500

Marktdaten

Geld (Volumen)	-
Brief (Volumen)	-
Eröffnung	0,1698 EUR
Hoch	0,1698 EUR
Tief	0,1698 EUR
Schluss Vortag	0,1818 EUR
VWAP	0,21937 EUR
Volumen (Stück)	0
Gehandelte Stückzahl	0,00
Trades	2
Letztes Volumen	0

Futures und Optionen

Zugehörige Futures	-
Zugehörige Optionen	-






5J



Die Wertentwicklung der Vergangenheit lässt keine verlässlichen Rückschlüsse auf die zukünftige Entwicklung eines Finanzinstruments zu.

Quelle: FactSet

Aktuellstes Research

Branchen		Märkte	
Datum		Überschrift	Download
13.09.2024		Equity Weekly	
11.09.2024		Global Equity Ratings	
11.09.2024		Aktienempfehlungen Global	
09.09.2024		Aktienempfehlungen Österreich	
06.09.2024		Equity Weekly	

Details

17.09.2024 08:15:17

Kurs

0,1698 EUR

Differenz 📉 -6,60% (-0,01)

Stammdaten

ISIN	US03837J1016
Symbol	AQMS
Börse	Frankfurt
Währung	EUR
Branche	Industrie
Wertpapierkategorie	Aktie
Marktkapitalisierung (Mio)	26 EUR
Benchmark	S&P 500

Marktdaten

Geld (Volumen)	-
Brief (Volumen)	-
Eröffnung	0,1698 EUR
Hoch	0,1698 EUR
Tief	0,1698 EUR
Schluss Vortag	0,1818 EUR
VWAP	0,21937 EUR
Volumen (Stück)	0
Gehandelte Stückzahl	0,00
Trades	2
Letztes Volumen	0

Performance und Risiko

	6M	1J	3J
Perf (%)	-59,05%	-82,38%	-89,53%
Perf (abs.)	-0,26	-0,85	-1,55
Beta	-	-	-
Volatilität	126,21	111,26	99,00

5J



Die Wertentwicklung der Vergangenheit lässt keine verlässlichen Rückschlüsse auf die zukünftige Entwicklung eines Finanzinstruments zu.

Quelle: FactSet

Kursdaten

Ø Kurs 5 Tage Ø Volumen 5 Tage (Stk.)	0,1768 EUR (0)
Ø Kurs 30 Tage Ø Volumen 30 Tage (Stk.)	0,1791 EUR (413)
Ø Kurs 100 Tage Ø Volumen 100 Tage (Stk.)	0,2916 EUR (402)
Ø Kurs 250 Tage Ø Volumen 250 Tage	0,5093 EUR (442)
Hoch seit 1.1. Datum	0,6720 EUR (03.01.2024)
Tief seit 1.1. Datum	0,1500 EUR (09.08.2024)
52 Wochen Hoch Datum	1,1100 EUR (19.09.2023)
52 Wochen Tief Datum	0,1500 EUR (09.08.2024)

Alle Börsen für AQUA METALS INC.

Börse	Datum	Zeit	Kurs	Gehandeltes Volumen	Trades
Tradegate	17.09.2024	22:26	0,1942 EUR	0,00	1
Stuttgart	17.09.2024	21:24	0,195 EUR	0,00	7
Nasdaq	17.09.2024	22:00	0,2139 USD	0,08	780
München	17.09.2024	08:01	0,1944 EUR	0,00	1
London Stock Exchange	15.03.2022	14:59	1,08 USD	0,01	1
Frankfurt	17.09.2024	08:15	0,1698 EUR	0,00	2
Düsseldorf	17.09.2024	19:31	0,1924 EUR	0,00	7

Firmenprofil

Firmenlogo



Firmenprofil

-

Kontaktdetails

AQUA METALS

--

Telefon-

Fax: -

E-mail: -