

# ORIOLA OYJ CLASS 'B'

ISIN: **FI0009014351** WKN: **OKDBV**

## Übersicht

16.07.2024 21:43:03

**Kurs**  
0,934 EUR

**Differenz**  0,43% (0,00)

### Stammdaten

ISIN	FI0009014351
Symbol	OKDBV
Börse	Berlin
Währung	EUR
Branche	Chemie / Pharma / Gesundheit
Wertpapierkategorie	Aktie
Marktkapitalisierung (Mio)	174 EUR
Benchmark	OMX-HELSINKI 25 INDEX

### Marktdaten

Geld (Volumen)	-
Brief (Volumen)	-
Eröffnung	0,93 EUR
Hoch	0,938 EUR
Tief	0,93 EUR
Schluss Vortag	0,93 EUR
VWAP	-
Volumen (Stück)	0
Gehandelte Stückzahl	0,00
Trades	17
Letztes Volumen	0

### Futures und Optionen

Zugehörige Futures	1
Zugehörige Optionen	-










5J



Die Wertentwicklung der Vergangenheit lässt keine verlässlichen Rückschlüsse auf die zukünftige Entwicklung eines Finanzinstruments zu.

Quelle: FactSet

### Aktuellstes Research

Branchen		Märkte	
Datum		Überschrift	Download
15.07.2024		Aktienempfehlungen Global	
12.07.2024		Global Equity Ratings	
09.07.2024		Aktienempfehlungen Österreich	
24.06.2024		Aktienempfehlungen Österreich	
21.06.2024		Global Equity Ratings	

## Details

16.07.2024 21:43:03

### Kurs

0,934 EUR

Differenz ▲ 0,43% (0,00)

### Stammdaten

ISIN	FI0009014351
Symbol	OKDBV
Börse	Berlin
Währung	EUR
Branche	Chemie / Pharma / Gesundheit
Wertpapierkategorie	Aktie
Marktkapitalisierung (Mio)	174 EUR
Benchmark	OMX-HELSINKI 25 INDEX

### Marktdaten

Geld (Volumen)	-
Brief (Volumen)	-
Eröffnung	0,93 EUR
Hoch	0,938 EUR
Tief	0,93 EUR
Schluss Vortag	0,93 EUR
VWAP	-
Volumen (Stück)	0
Gehandelte Stückzahl	0,00
Trades	17
Letztes Volumen	0

### Performance und Risiko

	6M	1J	3J
Perf (%)	-13,08%	-23,27%	-51,36%
Perf (abs.)	-0,14	-0,28	-0,98
Beta	0,69	0,85	0,51
Volatilität	29,31	28,56	25,99

5J



Die Wertentwicklung der Vergangenheit lässt keine verlässlichen Rückschlüsse auf die zukünftige Entwicklung eines Finanzinstruments zu.

Quelle: FactSet

### Kursdaten

Ø Kurs 5 Tage   Ø Volumen 5 Tage (Stk.)	0,916 EUR (0)
Ø Kurs 30 Tage   Ø Volumen 30 Tage (Stk.)	0,916 EUR (0)
Ø Kurs 100 Tage   Ø Volumen 100 Tage (Stk.)	0,986 EUR (0)
Ø Kurs 250 Tage   Ø Volumen 250 Tage	1,003 EUR (0)
Hoch seit 1.1.   Datum	1,172 EUR (10.01.2024)
Tief seit 1.1.   Datum	0,851 EUR (06.06.2024)
52 Wochen Hoch   Datum	1,234 EUR (19.07.2023)
52 Wochen Tief   Datum	0,851 EUR (06.06.2024)

### Alle Börsen für ORIOLA OYJ CLASS 'B'

Börse	Datum	Zeit	Kurs	Gehandeltes Volumen	Trades
Nasdaq Helsinki	16.07.2024	18:00	0,934 EUR	0,03	99
München	16.07.2024	08:08	0,926 EUR	0,00	1
London Stock Exchange	27.10.2021	16:26	1,9035 EUR	0,11	2
Frankfurt	16.07.2024	08:47	0,917 EUR	0,00	1
Berlin	16.07.2024	21:43	0,934 EUR	0,00	17

## Firmenprofil

### Firmenlogo



### Firmenprofil

-

### Kontakt details

ORIOLA A

--

Orionintie 5 02200 Espoo

Telefon+358 10 429 99

Fax: +358 10 429 4300

E-mail: [firstname.lastname@oriola.com](mailto:firstname.lastname@oriola.com)