

FRANCOTYP-POSTALIA HOLDING AG

ISIN: DE000FPH9000 WKN: FPH900

Übersicht

12.07.2024 19:31:31

Kurs
2,38 EUR**Differenz**  0,00% (0,00)

Stammdaten

ISIN	DE000FPH9000
Symbol	FPH
Börse	Düsseldorf
Währung	EUR
Branche	Industrie
Wertpapierkategorie	Aktie
Marktkapitalisierung (Mio)	39 EUR
Benchmark	DAX KURSINDEX

Marktdaten

Geld (Volumen)	-
Brief (Volumen)	-
Eröffnung	2,38 EUR
Hoch	2,46 EUR
Tief	2,38 EUR
Schluss Vortag	2,38 EUR
VWAP	-
Volumen (Stück)	0
Gehandelte Stückzahl	0,00
Trades	6
Letztes Volumen	0

Futures und Optionen

Zugehörige Futures	-
Zugehörige Optionen	-







5J



Die Wertentwicklung der Vergangenheit lässt keine verlässlichen Rückschlüsse auf die zukünftige Entwicklung eines Finanzinstruments zu.

Quelle: FactSet

Aktuellstes Research

Branchen		Märkte	
Datum		Überschrift	Download
12.07.2024		Global Equity Ratings	
12.07.2024		Aktienempfehlungen Global	
09.07.2024		Aktienempfehlungen Österreich	
24.06.2024		Aktienempfehlungen Österreich	
21.06.2024		Global Equity Ratings	

Details

12.07.2024 19:31:31

Kurs
2,38 EUR**Differenz**  0,00% (0,00)

Stammdaten

ISIN	DE000FPH9000
Symbol	FPH
Börse	Düsseldorf
Währung	EUR
Branche	Industrie
Wertpapierkategorie	Aktie
Marktkapitalisierung (Mio)	39 EUR
Benchmark	DAX KURSINDEX

Marktdaten

Geld (Volumen)	-
Brief (Volumen)	-
Eröffnung	2,38 EUR
Hoch	2,46 EUR
Tief	2,38 EUR
Schluss Vortag	2,38 EUR
VWAP	-
Volumen (Stück)	0
Gehandelte Stückzahl	0,00
Trades	6
Letztes Volumen	0

Performance und Risiko

	6M	1J	3J
Perf (%)	-14,39%	-28,74%	-21,19%
Perf (abs.)	-0,40	-0,96	-0,64
Beta	0,14	0,06	0,31
Volatilität	33,58	34,34	36,48

5J



Die Wertentwicklung der Vergangenheit lässt keine verlässlichen Rückschlüsse auf die zukünftige Entwicklung eines Finanzinstruments zu.

Quelle: FactSet

Kursdaten

Ø Kurs 5 Tage Ø Volumen 5 Tage (Stk.)	2,45 EUR (0)
Ø Kurs 30 Tage Ø Volumen 30 Tage (Stk.)	2,51 EUR (0)
Ø Kurs 100 Tage Ø Volumen 100 Tage (Stk.)	2,51 EUR (0)
Ø Kurs 250 Tage Ø Volumen 250 Tage	2,74 EUR (1)
Hoch seit 1.1. Datum	2,82 EUR (22.01.2024)
Tief seit 1.1. Datum	2,38 EUR (06.02.2024)
52 Wochen Hoch Datum	3,66 EUR (14.07.2023)
52 Wochen Tief Datum	2,38 EUR (06.02.2024)

Arbitrage Ansichten

Börse 	Datum	Zeit	Kurs	Gehandeltes Volumen	Trades
Xetra	12.07.2024	17:36	2,50 EUR	0,00	76
Tradegate	12.07.2024	22:26	2,50 EUR	0,00	3
Stuttgart	12.07.2024	21:55	2,44 EUR	0,00	60
München	12.07.2024	08:00	2,44 EUR	0,00	2
London Stock Exchange	27.01.2021	09:52	3,1498 EUR	0,00	1
Frankfurt	12.07.2024	08:00	2,44 EUR	0,00	2
Düsseldorf	12.07.2024	19:31	2,38 EUR	0,00	6

Firmenprofil

Firmenlogo



Kontaktdetails

FRANCOTYP-POSTALIA HOLDING AG

--

Prenzlauer Promenade 28 - 13089 Berlin

Telefon+49-30-220-660-410

Fax: +

E-mail: info@francotyp.com

Firmenprofil

-

Vorstandsmitglieder

Friedrich Conzen	Vorstandsvorsitzender
Ralf Spielberger	Vorstandsmitglied

Aufsichtsrat

Dirk Markus	Aufsichtsratsmitglied
Martin Schoefer	Aufsichtsratsmitglied
Paul Owsianowski	Aufsichtsratsmitglied