

SOUTHERN SILVER EXPLORATION CORP

ISIN: CA8438142033 WKN: -

Übersicht

16.07.2024 22:26:33

Kurs

0,198 EUR

Differenz  0,51% (0,00)

Stammdaten

ISIN CA8438142033

Symbol SSV

Börse Tradegate

Währung EUR

Branche Energie /
Rohstoffe

Wertpapierkategorie Aktie

Marktkapitalisierung 59 EUR
(Mio)Benchmark S&P/TSX 60
INDEX

Marktdaten

Geld (Volumen) 0,191 EUR (20.000)

Brief (Volumen) 0,205 EUR (21.440)

Eröffnung 0,201 EUR

Hoch 0,201 EUR

Tief 0,1905 EUR

Schluss Vortag 0,197 EUR

VWAP 0,19825 EUR

Volumen (Stück) 61.060

Gehandelte Stückzahl 12.105,43

Trades 6

Letztes Volumen -

Futures und Optionen

Zugehörige Futures -

Zugehörige Optionen -







5J



Die Wertentwicklung der Vergangenheit lässt keine verlässlichen Rückschlüsse auf die zukünftige Entwicklung eines Finanzinstruments zu.

Quelle: FactSet

Aktuellstes Research

Branchen		
Datum	Überschrift	Download
15.07.2024	 Aktienempfehlungen Global	
12.07.2024	 Equity Weekly	
12.07.2024	 Global Equity Ratings	
09.07.2024	 Aktienempfehlungen Österreich	
24.06.2024	 Aktienempfehlungen Österreich	

Details

16.07.2024 22:26:33

Kurs

0,198 EUR

Differenz ▲ 0,51% (0,00)

Stammdaten

ISIN	CA8438142033
Symbol	SSV
Börse	Tradegate
Währung	EUR
Branche	Energie / Rohstoffe
Wertpapierkategorie	Aktie
Marktkapitalisierung (Mio)	59 EUR
Benchmark	S&P/TSX 60 INDEX

Marktdaten

Geld (Volumen)	0,191 EUR (20.000)
Brief (Volumen)	0,205 EUR (21.440)
Eröffnung	0,201 EUR
Hoch	0,201 EUR
Tief	0,1905 EUR
Schluss Vortag	0,197 EUR
VWAP	0,19825 EUR
Volumen (Stück)	61.060
Gehandelte Stückzahl	12.105,43
Trades	6
Letztes Volumen	-

Performance und Risiko

	6M	1J	3J
Perf (%)	+109,64%	+44,93%	-11,89%
Perf (abs.)	+0,10	+0,06	-0,03
Beta	1,76	0,98	1,63
Volatilität	85,51	75,51	78,59

5J



Die Wertentwicklung der Vergangenheit lässt keine verlässlichen Rückschlüsse auf die zukünftige Entwicklung eines Finanzinstruments zu.

Quelle: FactSet

Kursdaten

Ø Kurs 5 Tage Ø Volumen 5 Tage (Stk.)	0,191 EUR (26.588)
Ø Kurs 30 Tage Ø Volumen 30 Tage (Stk.)	0,176 EUR (28.978)
Ø Kurs 100 Tage Ø Volumen 100 Tage (Stk.)	0,152 EUR (43.032)
Ø Kurs 250 Tage Ø Volumen 250 Tage	0,125 EUR (30.887)
Hoch seit 1.1. Datum	0,240 EUR (21.05.2024)
Tief seit 1.1. Datum	0,073 EUR (28.02.2024)
52 Wochen Hoch Datum	0,240 EUR (21.05.2024)
52 Wochen Tief Datum	0,073 EUR (28.02.2024)

Arbitrage Ansichten

Börse	Datum	Zeit	Kurs	Gehandeltes Volumen	Trades
Tradegate	16.07.2024	22:26	0,198 EUR	0,01	6
TSX Venture Exchange	16.07.2024	21:59	0,30 CAD	0,19	115
Stuttgart	16.07.2024	21:03	0,1895 EUR	0,00	12
München	16.07.2024	08:04	0,183 EUR	0,00	2
Frankfurt	16.07.2024	08:01	0,183 EUR	0,00	2
FINRA other OTC Issues	16.07.2024	21:56	0,22 USD	0,07	40
Düsseldorf	16.07.2024	19:32	0,1895 EUR	0,00	7

Firmenprofil

Firmenlogo

Kontaktdetails

SOUTHERN SILVER EXPL CORP.

--

Telefon-

Fax: -

E-mail: -

Firmenprofil

-