

BE GROUP AB

ISIN: SE0008321921

WKN: -

Übersicht

07.08.2024 10:30:23

Kurs
4,35 EURDifferenz  -1,47% (-0,07)

Stammdaten

ISIN	SE0008321921
Symbol	BEGR
Börse	Stuttgart
Währung	EUR
Branche	Industrie
Wertpapierkategorie	Aktie
Marktkapitalisierung (Mio)	57 EUR
Benchmark	OMX STOCKHOLM 30 INDEX

Marktdaten

Geld (Volumen)	- (0)
Brief (Volumen)	- (0)
Eröffnung	4,39 EUR
Hoch	4,39 EUR
Tief	4,35 EUR
Schluss Vortag	4,415 EUR
VWAP	-
Volumen (Stück)	0
Gehandelte Stückzahl	0,00
Trades	4
Letztes Volumen	0

Futures und Optionen

Zugehörige Futures	-
Zugehörige Optionen	-









5J



Die Wertentwicklung der Vergangenheit lässt keine verlässlichen Rückschlüsse auf die zukünftige Entwicklung eines Finanzinstruments zu.

Quelle: FactSet

Aktuellstes Research

Branchen		
Datum	Überschrift	Download
02.08.2024	 Equity Weekly	
29.07.2024	 Aktienempfehlungen Österreich	
26.07.2024	 Equity Weekly	
24.07.2024	 Global Equity Ratings	
24.07.2024	 Aktienempfehlungen Global	

Details

07.08.2024 10:30:23

Kurs
4,35 EUR**Differenz**  -1,47% (-0,07)

Stammdaten

ISIN	SE0008321921
Symbol	BEGR
Börse	Stuttgart
Währung	EUR
Branche	Industrie
Wertpapierkategorie	Aktie
Marktkapitalisierung (Mio)	57 EUR
Benchmark	OMX STOCKHOLM 30 INDEX

Marktdaten

Geld (Volumen)	- (0)
Brief (Volumen)	- (0)
Eröffnung	4,39 EUR
Hoch	4,39 EUR
Tief	4,35 EUR
Schluss Vortag	4,415 EUR
VWAP	-
Volumen (Stück)	0
Gehandelte Stückzahl	0,00
Trades	4
Letztes Volumen	0

Performance und Risiko

	6M	1J	3J
Perf (%)	-12,05%	-39,52%	-44,40%
Perf (abs.)	-0,61	-2,89	-3,53
Beta	0,48	0,63	1,17
Volatilität	38,70	43,63	57,78

5J



Die Wertentwicklung der Vergangenheit lässt keine verlässlichen Rückschlüsse auf die zukünftige Entwicklung eines Finanzinstruments zu.

Quelle: FactSet

Kursdaten

Ø Kurs 5 Tage Ø Volumen 5 Tage (Stk.)	4,37 EUR (0)
Ø Kurs 30 Tage Ø Volumen 30 Tage (Stk.)	4,85 EUR (0)
Ø Kurs 100 Tage Ø Volumen 100 Tage (Stk.)	4,99 EUR (0)
Ø Kurs 250 Tage Ø Volumen 250 Tage	5,79 EUR (4)
Hoch seit 1.1. Datum	7,29 EUR (15.01.2024)
Tief seit 1.1. Datum	4,14 EUR (05.08.2024)
52 Wochen Hoch Datum	8,72 EUR (12.10.2023)
52 Wochen Tief Datum	4,14 EUR (05.08.2024)

Alle Börsen für BE GROUP AB

Börse 	Datum	Zeit	Kurs	Gehandeltes Volumen	Trades
Stuttgart	07.08.2024	10:30	4,35 EUR	0,00	4
Nasdaq Stockholm	07.08.2024	18:00	50,80 SEK	0,30	90
München	07.08.2024	08:18	4,39 EUR	0,00	2
London Stock Exchange	24.03.2023	17:43	108,20 SEK	0,05	1
Frankfurt	07.08.2024	08:02	4,39 EUR	0,00	2
Düsseldorf	07.08.2024	19:32	4,41 EUR	0,00	5
Berlin	07.08.2024	08:18	4,39 EUR	0,00	3

Firmenprofil

Firmenlogo



Firmenprofil

-

Kontakt details

BE GROUP

--

P O Box 225, Spadegatan 1 201 22 Malmo

Telefon+46-40-384200

Fax: +46-40-384111

E-mail: webmaster@begroup.com