

KANADISCHER DOLLAR / RUMAENISCHER LEU (CAD/RON)

18.09.2024 01:30:59

Kurs

3,28981 RON1 CAD = 3,28981 RON
1 RON = 0,30406 CAD

Differenz

 0,04%
(0,00)

Stammdaten

Wechselkurs -
Börse OTCD FX Premium
Wertpapierkategorie Währung

Marktdaten

Eröffnung 3,28932 RON
Hoch 3,29215 RON
Tief 3,28232 RON
Schluss Vortag 3,28861 RON

Performance und Risiko

	6M	1J	3J
Perf (%)	-2,45%	-4,63%	-0,80%
Perf (abs.)	-0,08	-0,16	-0,03
Beta	-	-	-
Volatilität	3,93	4,34	6,60

Futures und Optionen

Zugehörige Futures -
Zugehörige Optionen -

5J












Die Wertentwicklung der Vergangenheit lässt keine verlässlichen Rückschlüsse auf die zukünftige Entwicklung eines Finanzinstruments zu.

Quelle: FactSet

Kursdaten

Ø Kurs 5 Tage Ø Volumen 5 Tage (Stk.)	3,30154 RON (0)
Ø Kurs 30 Tage Ø Volumen 30 Tage (Stk.)	3,30975 RON (0)
Ø Kurs 100 Tage Ø Volumen 100 Tage (Stk.)	3,33513 RON (0)
Ø Kurs 250 Tage Ø Volumen 250 Tage	3,36623 RON (0)
Hoch seit 1.1. Datum	3,43806 RON (13.02.2024)
Tief seit 1.1. Datum	3,26969 RON (05.08.2024)
52 Wochen Hoch Datum	3,51261 RON (28.09.2023)
52 Wochen Tief Datum	3,26969 RON (05.08.2024)

Aktuellstes Research

Instrument	Märkte		
Datum		Überschrift	Download
16.09.2024		Industry, producer prices and labor market data	
13.09.2024		Industrial output down in July	
12.09.2024		Romania Pre-election public spending bonanza	
11.09.2024		August inflation decelerated, in line with our cal...	
08.09.2024		Will Croatia see a rating upgrade?	