

YEN / KUNA (JPY/HRK)

30.12.2022 23:28:18

Kurs

0,05318 HRK

1 JPY = 0,05318 HRK
1 HRK = 21,56387 JPY

Differenz

 0,95%
(0,00)

Stammdaten

Wechselkurs	-
Börse	-
Wertpapierkategorie	-

Marktdaten

Eröffnung	0,05269 HRK
Hoch	0,05334 HRK
Tief	0,05269 HRK
Schluss Vortag	0,05268 HRK

Performance und Risiko

	6M	1J	3J
Perf (%)	+1,41%	-8,80%	-12,63%
Perf (abs.)	+0,00	-0,01	-0,01
Beta	-	-	-
Volatilität	11,18	12,81	10,92

Futures und Optionen

Zugehörige Futures	-
Zugehörige Optionen	-

5J









Die Wertentwicklung der Vergangenheit lässt keine verlässlichen Rückschlüsse auf die zukünftige Entwicklung eines Finanzinstruments zu.

Quelle: FactSet

Kursdaten

Ø Kurs 5 Tage Ø Volumen 5 Tage (Stk.)	0,05274 HRK (0)
Ø Kurs 30 Tage Ø Volumen 30 Tage (Stk.)	0,05229 HRK (0)
Ø Kurs 100 Tage Ø Volumen 100 Tage (Stk.)	0,05195 HRK (0)
Ø Kurs 250 Tage Ø Volumen 250 Tage	0,05333 HRK (0)
Hoch seit 1.1. Datum	0,06024 HRK (07.03.2022)
Tief seit 1.1. Datum	0,05028 HRK (21.10.2022)
52 Wochen Hoch Datum	0,06024 HRK (07.03.2022)
52 Wochen Tief Datum	0,05028 HRK (21.10.2022)

Aktuellstes Research

Instrument	Märkte		
Datum		Überschrift	Download
15.10.2024		Endgültige Inflationszahlen und Handelsdaten	
13.10.2024		Final inflation numbers and trade data	
10.10.2024		CEE is not finished with monetary easing, rates wi...	
08.10.2024		Global Strategy 4Q 2024	
08.10.2024		Global Strategy 4Q 2024	