

KANADISCHER DOLLAR / KUNA (CAD/HRK)

30.12.2022 23:28:18

Kurs

5,1892 HRK1 CAD = 5,1892 HRK
1 HRK = 0,19271 CAD

Differenz

 -0,41%
(-0,02)

Stammdaten

| | |
|---------------------|---|
| Wechselkurs | - |
| Börse | - |
| Wertpapierkategorie | - |

Marktdaten

| | |
|----------------|------------|
| Eröffnung | 5,2097 HRK |
| Hoch | 5,2229 HRK |
| Tief | 5,1885 HRK |
| Schluss Vortag | 5,2107 HRK |

Performance und Risiko

| | 6M | 1J | 3J |
|-------------|--------|--------|--------|
| Perf (%) | -6,99% | -0,08% | +1,92% |
| Perf (abs.) | -0,39 | +0,00 | +0,10 |
| Beta | - | - | - |
| Volatilität | 6,82 | 7,91 | 8,47 |

Futures und Optionen

| | |
|---------------------|---|
| Zugehörige Futures | - |
| Zugehörige Optionen | - |

5J













Die Wertentwicklung der Vergangenheit lässt keine verlässlichen Rückschlüsse auf die zukünftige Entwicklung eines Finanzinstruments zu.

Quelle: FactSet

Kursdaten

| | |
|---|-------------------------|
| Ø Kurs 5 Tage Ø Volumen 5 Tage (Stk.) | 5,2121 HRK (0) |
| Ø Kurs 30 Tage Ø Volumen 30 Tage (Stk.) | 5,2580 HRK (0) |
| Ø Kurs 100 Tage Ø Volumen 100 Tage (Stk.) | 5,4924 HRK (0) |
| Ø Kurs 250 Tage Ø Volumen 250 Tage | 5,5575 HRK (0) |
| Hoch seit 1.1. Datum | 5,8288 HRK (25.08.2022) |
| Tief seit 1.1. Datum | 5,1642 HRK (15.12.2022) |
| 52 Wochen Hoch Datum | 5,8288 HRK (25.08.2022) |
| 52 Wochen Tief Datum | 5,1642 HRK (15.12.2022) |

Aktuellstes Research

| Instrument | Märkte | | |
|------------|---|---|---|
| Datum | | Überschrift | Download |
| 18.04.2024 |  | HDZ relative winner of elections |  |
| 18.04.2024 |  | Polls largely confirmed |  |
| 15.04.2024 |  | Croatia Special Report What's behind Croatia's e... |  |
| 15.04.2024 |  | Parliamentary elections in Croatia |  |
| 11.04.2024 |  | Less aggressive monetary easing to come |  |