

KANADISCHER DOLLAR / SINGAPUR-DOLLAR (CAD/SGD)

13.05.2024 20:54:08

Kurs

0,9896 SGD

1 CAD = 0,9896 SGD
1 SGD = 1,01057 CAD

Differenz

 -0,04%
(-0,00)

Stammdaten

Wechselkurs -
Börse OTCD FX Premium
Wertpapierkategorie Währung

Marktdaten

Eröffnung 0,9901 SGD
Hoch 0,9901 SGD
Tief 0,9885 SGD
Schluss Vortag 0,9900 SGD

Performance und Risiko

	6M	1J	3J
Perf (%)	+0,50%	+0,26%	-9,99%
Perf (abs.)	+0,00	+0,00	-0,11
Beta	-	-	-
Volatilität	3,05	3,46	4,56

Futures und Optionen

Zugehörige Futures -
Zugehörige Optionen -

5J












Die Wertentwicklung der Vergangenheit lässt keine verlässlichen Rückschlüsse auf die zukünftige Entwicklung eines Finanzinstruments zu.

Quelle: FactSet

Kursdaten

Ø Kurs 5 Tage Ø Volumen 5 Tage (Stk.)	0,9892 SGD (0)
Ø Kurs 30 Tage Ø Volumen 30 Tage (Stk.)	0,9902 SGD (0)
Ø Kurs 100 Tage Ø Volumen 100 Tage (Stk.)	0,9920 SGD (0)
Ø Kurs 250 Tage Ø Volumen 250 Tage	0,9936 SGD (0)
Hoch seit 1.1. Datum	1,0014 SGD (09.02.2024)
Tief seit 1.1. Datum	0,9843 SGD (11.03.2024)
52 Wochen Hoch Datum	1,0295 SGD (26.06.2023)
52 Wochen Tief Datum	0,9722 SGD (21.11.2023)

Aktuellstes Research

Märkte	Datum	Überschrift	Download
	13.05.2024	Will Romanian central bank begin monetary easing?	
	10.05.2024	EU News Monthly May 2024	
	08.05.2024	Marktkommentar	
	06.05.2024	Anzeichen für eine wirtschaftliche Wende?	
	06.05.2024	Mixed data on retail sales and industrial output	