

NORWEGISCHE KRONE / SERBISCHER DINAR (NOK/RSD)

14.05.2024 19:24:10

Kurs

9,9803 RSD

1 NOK = 9,9803 RSD
1 RSD = 0,10020 NOK

Differenz

 -0,35%
(-0,03)

Stammdaten

Wechselkurs -
Börse OTCD FX Premium
Wertpapierkategorie Währung

Marktdaten

Eröffnung 10,0158 RSD
Hoch 10,0211 RSD
Tief 9,9762 RSD
Schluss Vortag 10,0151 RSD

Performance und Risiko

	6M	1J	3J
Perf (%)	+2,08%	-0,87%	-13,60%
Perf (abs.)	+0,20	-0,09	-1,58
Beta	-	-	-
Volatilität	8,21	8,77	9,53

Futures und Optionen

Zugehörige Futures -
Zugehörige Optionen -

5J












Die Wertentwicklung der Vergangenheit lässt keine verlässlichen Rückschlüsse auf die zukünftige Entwicklung eines Finanzinstruments zu.

Quelle: FactSet

Kursdaten

Ø Kurs 5 Tage Ø Volumen 5 Tage (Stk.)	10,0016 RSD (0)
Ø Kurs 30 Tage Ø Volumen 30 Tage (Stk.)	9,9604 RSD (0)
Ø Kurs 100 Tage Ø Volumen 100 Tage (Stk.)	10,0998 RSD (0)
Ø Kurs 250 Tage Ø Volumen 250 Tage	10,1155 RSD (0)
Hoch seit 1.1. Datum	10,4420 RSD (05.01.2024)
Tief seit 1.1. Datum	9,8370 RSD (02.05.2024)
52 Wochen Hoch Datum	10,5380 RSD (25.07.2023)
52 Wochen Tief Datum	9,7120 RSD (31.05.2023)

Aktuellstes Research

Märkte	Datum	Überschrift	Download
	13.05.2024	Will Romanian central bank begin monetary easing?	
	10.05.2024	EU News Monthly May 2024	
	08.05.2024	Marktkommentar	
	06.05.2024	Anzeichen für eine wirtschaftliche Wende?	
	06.05.2024	Mixed data on retail sales and industrial output	