

KANADISCHER DOLLAR / SERBISCHER DINAR (CAD/RSD)

13.05.2024 10:34:11

Kurs

79,4504 RSD

1 CAD = 79,4504 RSD

1 RSD = 0,01262 CAD

Differenz

 0,02%
(0,02)

Stammdaten

Wechselkurs

-

Börse

OTCD FX Premium

Wertpapierkategorie

Währung

Marktdaten

Eröffnung

79,4346 RSD

Hoch

79,4626 RSD

Tief

79,2240 RSD

Schluss Vortag

79,4343 RSD

Performance und Risiko

	6M	1J	3J
Perf (%)	+0,02%	-0,36%	-0,90%
Perf (abs.)	+0,02	-0,29	-0,72
Beta	-	-	-
Volatilität	4,61	5,37	6,82

Futures und Optionen

Zugehörige Futures

-

Zugehörige Optionen

-

5J











Die Wertentwicklung der Vergangenheit lässt keine verlässlichen Rückschlüsse auf die zukünftige Entwicklung eines Finanzinstruments zu.

Quelle: FactSet

Kursdaten

Ø Kurs 5 Tage Ø Volumen 5 Tage (Stk.)	79,4239 RSD (0)
Ø Kurs 30 Tage Ø Volumen 30 Tage (Stk.)	79,7123 RSD (0)
Ø Kurs 100 Tage Ø Volumen 100 Tage (Stk.)	79,8525 RSD (0)
Ø Kurs 250 Tage Ø Volumen 250 Tage	80,0443 RSD (0)
Hoch seit 1.1. Datum	80,9627 RSD (09.02.2024)
Tief seit 1.1. Datum	78,9910 RSD (10.04.2024)
52 Wochen Hoch Datum	82,7458 RSD (28.09.2023)
52 Wochen Tief Datum	77,7155 RSD (21.11.2023)

Aktuellstes Research

Märkte	Datum	Überschrift	Download
	13.05.2024	 Will Romanian central bank begin monetary easing?	
	10.05.2024	 EU News Monthly May 2024	
	08.05.2024	 Marktkommentar	
	06.05.2024	 Anzeichen für eine wirtschaftliche Wende?	
	06.05.2024	 Mixed data on retail sales and industrial output	