

# SCHWEIZER FRANKEN / SERBISCHER DINAR (CHF/RSD)

19.09.2024 10:56:00

**Kurs**

**124,4279** RSD

1 CHF = 124,4279 RSD  
1 RSD = 0,00806 CHF

**Differenz**

 -0,22%  
(-0,27)

**Stammdaten**

Wechselkurs -  
Börse OTCD FX Premium  
Wertpapierkategorie Währung

**Marktdaten**

Eröffnung 124,3088 RSD  
Hoch 124,4279 RSD  
Tief 124,3088 RSD  
Schluss Vortag 124,7019 RSD

**Performance und Risiko**

	6M	1J	3J
Perf (%)	+2,70%	+2,13%	+15,85%
Perf (abs.)	+3,28	+2,60	+17,06
Beta	-	-	-
Volatilität	6,02	5,55	5,98

**Futures und Optionen**

Zugehörige Futures -  
Zugehörige Optionen -

5J












Die Wertentwicklung der Vergangenheit lässt keine verlässlichen Rückschlüsse auf die zukünftige Entwicklung eines Finanzinstruments zu.  
Quelle: FactSet

**Kursdaten**

Ø Kurs 5 Tage   Ø Volumen 5 Tage (Stk.)	124,7612 RSD (0)
Ø Kurs 30 Tage   Ø Volumen 30 Tage (Stk.)	124,3860 RSD (0)
Ø Kurs 100 Tage   Ø Volumen 100 Tage (Stk.)	122,6899 RSD (0)
Ø Kurs 250 Tage   Ø Volumen 250 Tage	121,9081 RSD (0)
Hoch seit 1.1.   Datum	126,4975 RSD (04.01.2024)
Tief seit 1.1.   Datum	117,8275 RSD (27.05.2024)
52 Wochen Hoch   Datum	126,6545 RSD (29.12.2023)
52 Wochen Tief   Datum	117,8275 RSD (27.05.2024)

**Aktuellstes Research**

Instrument	Märkte	Überschrift	Download
11.09.2024		Global Equity Ratings	
11.09.2024		Aktienempfehlungen Global	
12.08.2024		Global Equity Ratings	
12.08.2024		Aktienempfehlungen Global	
15.07.2024		Aktienempfehlungen Global	