

## SCHWEIZER FRANKEN / SERBISCHER DINAR (CHF/RSD)

17.05.2024 10:59:10

## Kurs

**118,6273** RSD1 CHF = 118,6273 RSD  
1 RSD = 0,00846 CHF

## Differenz

 -0,37%  
(-0,44)

## Stammdaten

Wechselkurs -  
Börse OTCD FX Premium  
Wertpapierkategorie Währung

## Marktdaten

Eröffnung 118,6117 RSD  
Hoch 118,6273 RSD  
Tief 118,5171 RSD  
Schluss Vortag 119,0645 RSD

## Performance und Risiko

	6M	1J	3J
Perf (%)	-2,11%	-1,09%	+10,47%
Perf (abs.)	-2,56	-1,31	+11,28
Beta	-	-	-
Volatilität	4,93	4,71	5,79

## Futures und Optionen

Zugehörige Futures -  
Zugehörige Optionen -

5J












Die Wertentwicklung der Vergangenheit lässt keine verlässlichen Rückschlüsse auf die zukünftige Entwicklung eines Finanzinstruments zu.

Quelle: FactSet

## Kursdaten

Ø Kurs 5 Tage   Ø Volumen 5 Tage (Stk.)	119,4893 RSD (0)
Ø Kurs 30 Tage   Ø Volumen 30 Tage (Stk.)	119,8860 RSD (0)
Ø Kurs 100 Tage   Ø Volumen 100 Tage (Stk.)	121,1074 RSD (0)
Ø Kurs 250 Tage   Ø Volumen 250 Tage	122,3931 RSD (0)
Hoch seit 1.1.   Datum	126,4975 RSD (04.01.2024)
Tief seit 1.1.   Datum	118,6179 RSD (10.04.2024)
52 Wochen Hoch   Datum	126,6545 RSD (29.12.2023)
52 Wochen Tief   Datum	118,6179 RSD (10.04.2024)

## Aktuellstes Research

Instrument	Märkte		
Datum		Überschrift	Download
08.05.2024		Marktkommentar	
02.05.2024		FX markets reflect uncertain interest rate outlook	
02.05.2024		FX-Märkte spiegeln unsicheres Zinsumfeld wider	
26.04.2024		Aktienempfehlungen Global	
03.04.2024		Aktienempfehlungen Global	