

BRITISCHES PFUND / SERBISCHER DINAR (GBP/RSD)

28.06.2024 22:31:33

Kurs

137,6290 RSD1 GBP = 137,6290 RSD
1 RSD = 0,00727 GBP

Differenz

 -0,11%
(-0,15)

Stammdaten

Wechselkurs -
Börse OTCD FX Premium
Wertpapierkategorie Währung

Marktdaten

Eröffnung 137,7770 RSD
Hoch 137,9130 RSD
Tief 137,4400 RSD
Schluss Vortag 137,7810 RSD

Performance und Risiko

	6M	1J	3J
Perf (%)	+2,49%	+1,79%	+0,62%
Perf (abs.)	+3,35	+2,42	+0,85
Beta	-	-	-
Volatilität	3,46	4,05	5,90

Futures und Optionen

Zugehörige Futures -
Zugehörige Optionen -



5J









Die Wertentwicklung der Vergangenheit lässt keine verlässlichen Rückschlüsse auf die zukünftige Entwicklung eines Finanzinstruments zu.

Quelle: FactSet

Kursdaten

Ø Kurs 5 Tage Ø Volumen 5 Tage (Stk.)	137,8442 RSD (0)
Ø Kurs 30 Tage Ø Volumen 30 Tage (Stk.)	137,7247 RSD (0)
Ø Kurs 100 Tage Ø Volumen 100 Tage (Stk.)	136,6873 RSD (0)
Ø Kurs 250 Tage Ø Volumen 250 Tage	136,0416 RSD (0)
Hoch seit 1.1. Datum	139,1170 RSD (12.06.2024)
Tief seit 1.1. Datum	133,9360 RSD (02.01.2024)
52 Wochen Hoch Datum	139,1170 RSD (12.06.2024)
52 Wochen Tief Datum	133,1970 RSD (20.11.2023)

Aktuellstes Research

Märkte	Datum	Überschrift	Download
	25.06.2024	 High pressure economy: What have we learned?	
	25.06.2024	 Diving into Slovak competitiveness	
	24.06.2024	 CNB set to cut rates this week, but by how much?	
	21.06.2024	 Erste Group Research	
	20.06.2024	 Bosnia and Herzegovina Growth to remain subdued ...	