

BRITISCHES PFUND / SERBISCHER DINAR (GBP/RSD)

15.05.2024 10:59:08

Kurs

135,9910 RSD1 GBP = 135,9910 RSD
1 RSD = 0,00735 GBP

Differenz

 0,13%
(0,18)

Stammdaten

Wechselkurs -
Börse OTCD FX Premium
Wertpapierkategorie Währung

Marktdaten

Eröffnung 135,8330 RSD
Hoch 135,9910 RSD
Tief 135,7350 RSD
Schluss Vortag 135,8150 RSD

Performance und Risiko

	6M	1J	3J
Perf (%)	+1,03%	+1,25%	-0,36%
Perf (abs.)	+1,38	+1,68	-0,49
Beta	-	-	-
Volatilität	3,70	4,21	5,97

Futures und Optionen

Zugehörige Futures -
Zugehörige Optionen -



5J









Die Wertentwicklung der Vergangenheit lässt keine verlässlichen Rückschlüsse auf die zukünftige Entwicklung eines Finanzinstruments zu.

Quelle: FactSet

Kursdaten

Ø Kurs 5 Tage Ø Volumen 5 Tage (Stk.)	135,7628 RSD (0)
Ø Kurs 30 Tage Ø Volumen 30 Tage (Stk.)	136,0692 RSD (0)
Ø Kurs 100 Tage Ø Volumen 100 Tage (Stk.)	136,3673 RSD (0)
Ø Kurs 250 Tage Ø Volumen 250 Tage	135,6441 RSD (0)
Hoch seit 1.1. Datum	137,4820 RSD (13.02.2024)
Tief seit 1.1. Datum	133,9360 RSD (02.01.2024)
52 Wochen Hoch Datum	137,4820 RSD (13.02.2024)
52 Wochen Tief Datum	133,1970 RSD (20.11.2023)

Aktuellstes Research

Märkte	Datum	Überschrift	Download
	13.05.2024	 Will Romanian central bank begin monetary easing?	
	10.05.2024	 EU News Monthly May 2024	
	08.05.2024	 Marktkommentar	
	06.05.2024	 Anzeichen für eine wirtschaftliche Wende?	
	06.05.2024	 Mixed data on retail sales and industrial output	