

## SIGNIFY N.V.

ISIN: NL0011821392

WKN: -

## Übersicht

03.09.2024 09:13:32

## Kurs

21,86 EUR

Differenz  -1,26% (-0,28)

## Stammdaten

ISIN	NL0011821392
Symbol	LIGHT
Börse	Frankfurt
Währung	EUR
Branche	Technologie
Wertpapierkategorie	Aktie
Marktkapitalisierung (Mio)	2.685 EUR
Benchmark	AMSTERDAM EXCHANGES INDEX

## Marktdaten

Geld (Volumen)	21,22 EUR (150)
Brief (Volumen)	21,34 EUR (150)
Eröffnung	21,84 EUR
Hoch	21,86 EUR
Tief	21,84 EUR
Schluss Vortag	22,14 EUR
VWAP	21,86 EUR
Volumen (Stück)	20
Gehandelte Stückzahl	437,20
Trades	2
Letztes Volumen	20

## Futures und Optionen

Zugehörige Futures	39
Zugehörige Optionen	-




5J



Die Wertentwicklung der Vergangenheit lässt keine verlässlichen Rückschlüsse auf die zukünftige Entwicklung eines Finanzinstruments zu.

Quelle: FactSet

## Aktuellstes Research

Branchen	Märkte	Datum	Überschrift	Download
		30.08.2024	 Equity Weekly	
		26.08.2024	 Aktienempfehlungen Österreich	
		23.08.2024	 Equity Weekly	
		13.08.2024	 Aktienempfehlungen Österreich	
		12.08.2024	 Global Equity Ratings	

## Details

03.09.2024 09:13:32

## Kurs

21,86 EUR

Differenz  -1,26% (-0,28)

## Stammdaten

ISIN	NL0011821392
Symbol	LIGHT
Börse	Frankfurt
Währung	EUR
Branche	Technologie
Wertpapierkategorie	Aktie
Marktkapitalisierung (Mio)	2.685 EUR
Benchmark	AMSTERDAM EXCHANGES INDEX

## Marktdaten

Geld (Volumen)	21,22 EUR (150)
Brief (Volumen)	21,34 EUR (150)
Eröffnung	21,84 EUR
Hoch	21,86 EUR
Tief	21,84 EUR
Schluss Vortag	22,14 EUR
VWAP	21,86 EUR
Volumen (Stück)	20
Gehandelte Stückzahl	437,20
Trades	2
Letztes Volumen	20

## Performance und Risiko

	6M	1J	3J
Perf (%)	-10,18%	-15,17%	-54,24%
Perf (abs.)	-2,51	-3,96	-26,24
Beta	0,65	0,88	1,21
Volatilität	36,27	35,35	38,56

5J



Die Wertentwicklung der Vergangenheit lässt keine verlässlichen Rückschlüsse auf die zukünftige Entwicklung eines Finanzinstruments zu.

Quelle: FactSet

## Kursdaten

Ø Kurs 5 Tage   Ø Volumen 5 Tage (Stk.)	21,90 EUR (209)
Ø Kurs 30 Tage   Ø Volumen 30 Tage (Stk.)	21,86 EUR (274)
Ø Kurs 100 Tage   Ø Volumen 100 Tage (Stk.)	24,21 EUR (140)
Ø Kurs 250 Tage   Ø Volumen 250 Tage	25,76 EUR (125)
Hoch seit 1.1.   Datum	30,80 EUR (12.01.2024)
Tief seit 1.1.   Datum	20,80 EUR (05.08.2024)
52 Wochen Hoch   Datum	30,80 EUR (12.01.2024)
52 Wochen Tief   Datum	20,80 EUR (05.08.2024)

## Alle Börsen für SIGNIFY N.V.

Börse 	Datum	Zeit	Kurs	Gehandeltes Volumen	Trades
Xetra	30.08.2024	17:35	22,22 EUR	0,00	2
Wiener Börse	03.09.2024	15:30	21,64 EUR	0,00	4
Tradegate	03.09.2024	18:04	21,32 EUR	0,04	16
Stuttgart	03.09.2024	15:28	21,62 EUR	0,00	6
München	03.09.2024	08:04	21,96 EUR	0,00	1
London Stock Exchange European Trade Reporting	03.09.2024	17:30	21,47 EUR	0,00	2
Hannover	03.09.2024	17:25	21,26 EUR	0,00	2

Frankfurt	03.09.2024	09:13	21,86	EUR	0,00	2
FINRA other OTC Issues	03.09.2024	16:12	24,00	USD	0,01	2
Euronext Milan MTF Trading After Hours	-	-	-		0,00	-
Euronext Amsterdam	03.09.2024	17:35	21,28	EUR	2,88	605
Düsseldorf	03.09.2024	08:10	21,82	EUR	0,00	1
Berlin	03.09.2024	17:55	21,28	EUR	0,00	13

# Firmenprofil

## Firmenlogo



### Kontaktdetails

SIGNIFY NV

--

High Tech Campus 48 - 5656 AE Eindhoven

Telefon+31-40-279-11-11

Fax: +

E-mail: -

## Firmenprofil

-

### Vorstandsmitglieder

Eric Rondolat	Vorstandsvorsitzender
Harshavardhan Chitale	Vorstandsmitglied

### Aufsichtsrat

Arthur P. M. van der Poel	Aufsichtsratsvorsitzender
Abraham Schot	Aufsichtsratsmitglied
Frank Lubnau	Aufsichtsratsmitglied
Gerard J. A. van de Aast	Aufsichtsratsmitglied
Jeroen P. Drost	Aufsichtsratsmitglied
Pamela Knapp	Aufsichtsratsmitglied
Rita Lane	Aufsichtsratsmitglied
Sophie Bechu	Aufsichtsratsmitglied