

BOUSSARD & GAVAUDAN HLDG LTD.

ISIN: GG00B1FQG453 WKN: 29098

Übersicht

16.07.2024 08:08:11

Kurs

26,60 EUR

Differenz  0,00% (0,00)

Stammdaten

ISIN	GG00B1FQG453
Symbol	BGHL
Börse	Berlin
Währung	EUR
Branche	Finanzsektor
Wertpapierkategorie	Aktie
Marktkapitalisierung (Mio)	330 EUR
Benchmark	FTSE 100

Marktdaten

Geld (Volumen)	-
Brief (Volumen)	-
Eröffnung	26,60 EUR
Hoch	26,60 EUR
Tief	26,60 EUR
Schluss Vortag	26,60 EUR
VWAP	-
Volumen (Stück)	0
Gehandelte Stückzahl	0,00
Trades	1
Letztes Volumen	0

Futures und Optionen

Zugehörige Futures	-
Zugehörige Optionen	-




5J



Die Wertentwicklung der Vergangenheit lässt keine verlässlichen Rückschlüsse auf die zukünftige Entwicklung eines Finanzinstruments zu.

Quelle: FactSet

Aktuellstes Research

Branchen		
Datum	Überschrift	Download
15.07.2024	 Aktienempfehlungen Global	
12.07.2024	 Global Equity Ratings	
09.07.2024	 Aktienempfehlungen Österreich	
28.06.2024	 Equity Weekly	
24.06.2024	 Aktienempfehlungen Österreich	

Details

16.07.2024 08:08:11

Kurs

26,60 EUR

Differenz ➔ 0,00% (0,00)

Stammdaten

ISIN	GG00B1FQG453
Symbol	BGHL
Börse	Berlin
Währung	EUR
Branche	Finanzsektor
Wertpapierkategorie	Aktie
Marktkapitalisierung (Mio)	330 EUR
Benchmark	FTSE 100

Marktdaten

Geld (Volumen)	-
Brief (Volumen)	-
Eröffnung	26,60 EUR
Hoch	26,60 EUR
Tief	26,60 EUR
Schluss Vortag	26,60 EUR
VWAP	-
Volumen (Stück)	0
Gehandelte Stückzahl	0,00
Trades	1
Letztes Volumen	0

Performance und Risiko

	6M	1J	3J
Perf (%)	+6,40%	+24,30%	+20,91%
Perf (abs.)	+1,60	+5,20	+4,60
Beta	-0,16	0,05	0,01
Volatilität	11,45	19,22	20,96

5J



Die Wertentwicklung der Vergangenheit lässt keine verlässlichen Rückschlüsse auf die zukünftige Entwicklung eines Finanzinstruments zu.

Quelle: FactSet

Kursdaten

Ø Kurs 5 Tage Ø Volumen 5 Tage (Stk.)	26,44 EUR (0)
Ø Kurs 30 Tage Ø Volumen 30 Tage (Stk.)	26,23 EUR (0)
Ø Kurs 100 Tage Ø Volumen 100 Tage (Stk.)	25,83 EUR (0)
Ø Kurs 250 Tage Ø Volumen 250 Tage	24,89 EUR (0)
Hoch seit 1.1. Datum	26,60 EUR (15.07.2024)
Tief seit 1.1. Datum	24,60 EUR (05.01.2024)
52 Wochen Hoch Datum	26,60 EUR (15.07.2024)
52 Wochen Tief Datum	20,80 EUR (25.07.2023)

Arbitrage Ansichten

Börse 📍	Datum	Zeit	Kurs	Gehandeltes Volumen	Trades
München	16.07.2024	08:00	25,80 EUR	0,00	1
London Stock Exchange	16.07.2024	08:59	26,60 EUR	0,00	1
Frankfurt	16.07.2024	09:59	25,80 EUR	0,00	3
Euronext Amsterdam	16.07.2024	13:33	27,00 EUR	0,14	5
Berlin	16.07.2024	08:08	26,60 EUR	0,00	1

Firmenprofil

Firmenlogo

Kontaktdetails

BOUSSARD & GAVAUDAN HOLDING LTD.

--

One Vine street - W1J 0AH London

Telefon+44-20-3751-5400

Fax: +

E-mail: -

Firmenprofil

-

Vorstandsmitglieder

Emmanuel Gavaudan Vorstandsvorsitzender

Emmanuel Boussard Vorstandsmitglied

Aufsichtsrat

Erich Bonnet Aufsichtsratsmitglied

Frederic Hervouet Aufsichtsratsmitglied

Luke Allen Aufsichtsratsmitglied

Sylvie Sauton Aufsichtsratsmitglied