


KANADISCHER DOLLAR / ISLÄNDISCHE KRONE (CAD/ISK)

13.05.2024 18:39:10

Kurs
101,8020 ISK

1 CAD = 101,8020 ISK
1 ISK = 0,00982 CAD

Differenz  **-0,19%**
(-0,19)

Stammdaten

Wechselkurs -
Börse OTCD FX Premium
Wertpapierkategorie Währung

Marktdaten

Eröffnung 101,7850 ISK
Hoch 101,8130 ISK
Tief 101,7850 ISK
Schluss Vortag 101,9960 ISK

Performance und Risiko

	6M	1J	3J
Perf (%)	-0,75%	-0,36%	-0,54%
Perf (abs.)	-0,77	-0,36	-0,56
Beta	-	-	-
Volatilität	7,38	8,28	9,42

Futures und Optionen

Zugehörige Futures -
Zugehörige Optionen -













Die Wertentwicklung der Vergangenheit lässt keine verlässlichen Rückschlüsse auf die zukünftige Entwicklung eines Finanzinstruments zu.

Quelle: FactSet

Kursdaten

Ø Kurs 5 Tage Ø Volumen 5 Tage (Stk.)	101,9165 ISK (0)
Ø Kurs 30 Tage Ø Volumen 30 Tage (Stk.)	102,4129 ISK (0)
Ø Kurs 100 Tage Ø Volumen 100 Tage (Stk.)	101,9446 ISK (0)
Ø Kurs 250 Tage Ø Volumen 250 Tage	101,7482 ISK (0)
Hoch seit 1.1. Datum	103,4670 ISK (05.01.2024)
Tief seit 1.1. Datum	99,8530 ISK (13.03.2024)
52 Wochen Hoch Datum	105,4730 ISK (06.06.2023)
52 Wochen Tief Datum	96,5930 ISK (31.08.2023)

Aktuellstes Research

Märkte	Datum	Überschrift	Download
	13.05.2024	Will Romanian central bank begin monetary easing?	
	10.05.2024	EU News Monthly May 2024	
	08.05.2024	Marktkommentar	
	06.05.2024	Anzeichen für eine wirtschaftliche Wende?	
	06.05.2024	Mixed data on retail sales and industrial output	

5J