

MAPLE GOLD MINES LTD

ISIN: CA5651271077 WKN: -

Übersicht

16.07.2024 08:10:55

Kurs
0,05 EUR

Differenz  19,05% (0,01)

Stammdaten

ISIN	CA5651271077
Symbol	MGM
Börse	Frankfurt
Währung	EUR
Branche	Energie / Rohstoffe
Wertpapierkategorie	Aktie
Marktkapitalisierung (Mio)	19 EUR
Benchmark	S&P/TSX 60 INDEX

Marktdaten

Geld (Volumen)	-
Brief (Volumen)	-
Eröffnung	0,05 EUR
Hoch	0,05 EUR
Tief	0,05 EUR
Schluss Vortag	0,042 EUR
VWAP	0,056 EUR
Volumen (Stück)	0
Gehandelte Stückzahl	0,00
Trades	2
Letztes Volumen	0

Futures und Optionen

Zugehörige Futures	-
Zugehörige Optionen	-










5J



Die Wertentwicklung der Vergangenheit lässt keine verlässlichen Rückschlüsse auf die zukünftige Entwicklung eines Finanzinstruments zu.

Quelle: FactSet

Aktuellstes Research

Branchen			
Datum		Überschrift	Download
15.07.2024		Aktienempfehlungen Global	
12.07.2024		Equity Weekly	
12.07.2024		Global Equity Ratings	
09.07.2024		Aktienempfehlungen Österreich	
24.06.2024		Aktienempfehlungen Österreich	

Details

16.07.2024 08:10:55

Kurs

0,05 EUR

Differenz ▲ 19,05% (0,01)

Stammdaten

ISIN	CA5651271077
Symbol	MGM
Börse	Frankfurt
Währung	EUR
Branche	Energie / Rohstoffe
Wertpapierkategorie	Aktie
Marktkapitalisierung (Mio)	19 EUR
Benchmark	S&P/TSX 60 INDEX

Marktdaten

Geld (Volumen)	-
Brief (Volumen)	-
Eröffnung	0,05 EUR
Hoch	0,05 EUR
Tief	0,05 EUR
Schluss Vortag	0,042 EUR
VWAP	0,056 EUR
Volumen (Stück)	0
Gehandelte Stückzahl	0,00
Trades	2
Letztes Volumen	0

Performance und Risiko

	6M	1J	3J
Perf (%)	+78,57%	-42,20%	-82,27%
Perf (abs.)	+0,02	-0,04	-0,23
Beta	1,24	0,55	0,90
Volatilität	368,24	355,10	221,33

5J



Die Wertentwicklung der Vergangenheit lässt keine verlässlichen Rückschlüsse auf die zukünftige Entwicklung eines Finanzinstruments zu.

Quelle: FactSet

Kursdaten

Ø Kurs 5 Tage Ø Volumen 5 Tage (Stk.)	0,05 EUR (1.600)
Ø Kurs 30 Tage Ø Volumen 30 Tage (Stk.)	0,04 EUR (5.267)
Ø Kurs 100 Tage Ø Volumen 100 Tage (Stk.)	0,03 EUR (2.292)
Ø Kurs 250 Tage Ø Volumen 250 Tage	0,03 EUR (2.012)
Hoch seit 1.1. Datum	0,07 EUR (09.04.2024)
Tief seit 1.1. Datum	0,02 EUR (07.02.2024)
52 Wochen Hoch Datum	0,09 EUR (28.07.2023)
52 Wochen Tief Datum	0,02 EUR (16.11.2023)

Arbitrage Ansichten

Börse	Datum	Zeit	Kurs	Gehandeltes Volumen	Trades
TSX Venture Exchange	16.07.2024	15:30	0,085 CAD	0,01	10
Stuttgart	16.07.2024	21:22	0,054 EUR	0,00	15
München	16.07.2024	08:00	0,05 EUR	0,00	2
London Stock Exchange	31.03.2023	16:13	0,165 CAD	0,01	1
Frankfurt	16.07.2024	08:10	0,05 EUR	0,00	2
FINRA other OTC Issues	16.07.2024	21:49	0,0638 USD	0,00	7
Berlin	16.07.2024	20:48	0,0585 EUR	0,00	21

Firmenprofil

Firmenlogo



Firmenprofil

-

Kontaktdetails

MAPLE GOLD MINES

--

Telefon-

Fax: -

E-mail: -