

BOUSSARD & GAVAUDAN HLDG LTD.

ISIN: GG00B1FQG453 WKN: 29098

Übersicht

12.07.2024 15:29:02

Kurs

25,80 EUR

Differenz  -0,77% (-0,20)

Stammdaten

ISIN	GG00B1FQG453
Symbol	BGHL
Börse	Frankfurt
Währung	EUR
Branche	Finanzsektor
Wertpapierkategorie	Aktie
Marktkapitalisierung (Mio)	330 EUR
Benchmark	FTSE 100

Marktdaten

Geld (Volumen)	-
Brief (Volumen)	-
Eröffnung	25,80 EUR
Hoch	25,80 EUR
Tief	25,80 EUR
Schluss Vortag	26,00 EUR
VWAP	26,40 EUR
Volumen (Stück)	0
Gehandelte Stückzahl	0,00
Trades	4
Letztes Volumen	0

Futures und Optionen

Zugehörige Futures	-
Zugehörige Optionen	-







5J



Die Wertentwicklung der Vergangenheit lässt keine verlässlichen Rückschlüsse auf die zukünftige Entwicklung eines Finanzinstruments zu.

Quelle: FactSet

Aktuellstes Research

Branchen			
Datum		Überschrift	Download
12.07.2024		Global Equity Ratings	
12.07.2024		Aktienempfehlungen Global	
09.07.2024		Aktienempfehlungen Österreich	
28.06.2024		Equity Weekly	
24.06.2024		Aktienempfehlungen Österreich	

Details

12.07.2024 15:29:02

Kurs

25,80 EUR

Differenz  -0,77% (-0,20)

Stammdaten

ISIN	GG00B1FQG453
Symbol	BGHL
Börse	Frankfurt
Währung	EUR
Branche	Finanzsektor
Wertpapierkategorie	Aktie
Marktkapitalisierung (Mio)	330 EUR
Benchmark	FTSE 100

Marktdaten

Geld (Volumen)	-
Brief (Volumen)	-
Eröffnung	25,80 EUR
Hoch	25,80 EUR
Tief	25,80 EUR
Schluss Vortag	26,00 EUR
VWAP	26,40 EUR
Volumen (Stück)	0
Gehandelte Stückzahl	0,00
Trades	4
Letztes Volumen	0

Performance und Risiko

	6M	1J	3J
Perf (%)	+4,88%	+21,70%	+22,86%
Perf (abs.)	+1,20	+4,60	+4,80
Beta	-0,16	0,05	0,01
Volatilität	9,85	10,88	18,81

5J



Die Wertentwicklung der Vergangenheit lässt keine verlässlichen Rückschlüsse auf die zukünftige Entwicklung eines Finanzinstruments zu.

Quelle: FactSet

Kursdaten

Ø Kurs 5 Tage Ø Volumen 5 Tage (Stk.)	25,84 EUR (0)
Ø Kurs 30 Tage Ø Volumen 30 Tage (Stk.)	25,79 EUR (0)
Ø Kurs 100 Tage Ø Volumen 100 Tage (Stk.)	25,38 EUR (9)
Ø Kurs 250 Tage Ø Volumen 250 Tage	24,51 EUR (3)
Hoch seit 1.1. Datum	26,40 EUR (16.04.2024)
Tief seit 1.1. Datum	24,40 EUR (28.02.2024)
52 Wochen Hoch Datum	26,40 EUR (16.04.2024)
52 Wochen Tief Datum	21,20 EUR (13.07.2023)

Alle Börsen für BOUSSARD & GAVAUDAN HLDG LTD.

Börse 	Datum	Zeit	Kurs	Gehandeltes Volumen	Trades
München	12.07.2024	08:00	25,80 EUR	0,00	1
London Stock Exchange	12.07.2024	17:35	26,70 EUR	0,02	1
Frankfurt	12.07.2024	15:29	25,80 EUR	0,00	4
Euronext Amsterdam	12.07.2024	15:23	26,80 EUR	0,05	4
Berlin	12.07.2024	08:08	26,40 EUR	0,00	1

Firmenprofil

Firmenlogo

Kontaktdetails

BOUSSARD & GAVAUDAN HOLDING LTD.

--

One Vine street - W1J 0AH London

Telefon+44-20-3751-5400

Fax: +

E-mail: -

Firmenprofil

-

Vorstandsmitglieder

Emmanuel Gavaudan Vorstandsvorsitzender

Emmanuel Boussard Vorstandsmitglied

Aufsichtsrat

Erich Bonnet Aufsichtsratsmitglied

Frederic Hervouet Aufsichtsratsmitglied

Luke Allen Aufsichtsratsmitglied

Sylvie Sauton Aufsichtsratsmitglied