

BOUSSARD & GAVAUDAN HLDG LTD.

ISIN: GG00B1FQG453 WKN: 29098

Übersicht

13.09.2024 17:25:06

Kurs
27,00 EURDifferenz  0,00% (0,00)

Stammdaten

ISIN	GG00B1FQG453
Symbol	BGHL
Börse	München
Währung	EUR
Branche	Finanzsektor
Wertpapierkategorie	Aktie
Marktkapitalisierung (Mio)	335 EUR
Benchmark	FTSE 100

Marktdaten

Geld (Volumen)	-
Brief (Volumen)	-
Eröffnung	26,00 EUR
Hoch	27,00 EUR
Tief	26,00 EUR
Schluss Vortag	27,00 EUR
VWAP	25,80 EUR
Volumen (Stück)	0
Gehandelte Stückzahl	0,00
Trades	2
Letztes Volumen	0

Futures und Optionen

Zugehörige Futures	-
Zugehörige Optionen	-





5J



Die Wertentwicklung der Vergangenheit lässt keine verlässlichen Rückschlüsse auf die zukünftige Entwicklung eines Finanzinstruments zu.

Quelle: FactSet

Aktuellstes Research

Branchen			
Datum		Überschrift	Download
11.09.2024		Global Equity Ratings	
11.09.2024		Aktienempfehlungen Global	
09.09.2024		Aktienempfehlungen Österreich	
06.09.2024		Equity Weekly	
05.09.2024		Global Equity Ratings	

Details

13.09.2024 17:25:06

Kurs

27,00 EUR

Differenz ➔ 0,00% (0,00)

Stammdaten

ISIN	GG00B1FQG453
Symbol	BGHL
Börse	München
Währung	EUR
Branche	Finanzsektor
Wertpapierkategorie	Aktie
Marktkapitalisierung (Mio)	335 EUR
Benchmark	FTSE 100

Marktdaten

Geld (Volumen)	-
Brief (Volumen)	-
Eröffnung	26,00 EUR
Hoch	27,00 EUR
Tief	26,00 EUR
Schluss Vortag	27,00 EUR
VWAP	25,80 EUR
Volumen (Stück)	0
Gehandelte Stückzahl	0,00
Trades	2
Letztes Volumen	0

Performance und Risiko

	6M	1J	3J
Perf (%)	+9,76%	+18,42%	+22,73%
Perf (abs.)	+2,40	+4,20	+5,00
Beta	-	-	-
Volatilität	11,35	9,58	11,10

5J



Die Wertentwicklung der Vergangenheit lässt keine verlässlichen Rückschlüsse auf die zukünftige Entwicklung eines Finanzinstruments zu.

Quelle: FactSet

Kursdaten

Ø Kurs 5 Tage Ø Volumen 5 Tage (Stk.)	27,00 EUR (0)
Ø Kurs 30 Tage Ø Volumen 30 Tage (Stk.)	26,29 EUR (0)
Ø Kurs 100 Tage Ø Volumen 100 Tage (Stk.)	25,75 EUR (0)
Ø Kurs 250 Tage Ø Volumen 250 Tage	24,90 EUR (0)
Hoch seit 1.1. Datum	27,00 EUR (06.09.2024)
Tief seit 1.1. Datum	24,40 EUR (28.02.2024)
52 Wochen Hoch Datum	27,00 EUR (06.09.2024)
52 Wochen Tief Datum	22,80 EUR (14.09.2023)

Arbitrage Ansichten

Börse 📍	Datum	Zeit	Kurs	Gehandeltes Volumen	Trades
München	13.09.2024	17:25	27,00 EUR	0,00	2
London Stock Exchange	13.09.2024	17:35	27,30 EUR	0,00	2
Frankfurt	22.07.2024	09:59	26,20 EUR	0,00	3
Euronext Amsterdam	13.09.2024	14:11	27,20 EUR	0,01	1
Berlin	13.09.2024	08:08	27,00 EUR	0,00	1

Firmenprofil

Firmenlogo

Kontaktdetails

BOUSSARD & GAVAUDAN HOLDING LTD.

--

One Vine street - W1J 0AH London

Telefon+44-20-3751-5400

Fax: +

E-mail: -

Firmenprofil

-

Vorstandsmitglieder

Emmanuel Gavaudan Vorstandsvorsitzender

Emmanuel Boussard Vorstandsmitglied

Aufsichtsrat

Erich Bonnet Aufsichtsratsmitglied

Frederic Hervouet Aufsichtsratsmitglied

Luke Allen Aufsichtsratsmitglied

Sylvie Sauton Aufsichtsratsmitglied