

ATLANTIC PETROLEUM P/F

ISIN: FO000A0DN9X4 WKN: -

Übersicht

07.08.2024 10:30:20

Kurs
0,306 EURDifferenz  2,34% (0,01)

Stammdaten

ISIN	FO000A0DN9X4
Symbol	ATLA DKK
Börse	Stuttgart
Währung	EUR
Branche	Energie / Rohstoffe
Wertpapierkategorie	Aktie
Marktkapitalisierung (Mio)	1 EUR
Benchmark	MSCI WORLD INDEX (PRICE) (USD)

Marktdaten

Geld (Volumen)	- (0)
Brief (Volumen)	- (0)
Eröffnung	0,326 EUR
Hoch	0,326 EUR
Tief	0,306 EUR
Schluss Vortag	0,299 EUR
VWAP	-
Volumen (Stück)	0
Gehandelte Stückzahl	0,00
Trades	4
Letztes Volumen	0

Futures und Optionen

Zugehörige Futures	-
Zugehörige Optionen	-










5J



Die Wertentwicklung der Vergangenheit lässt keine verlässlichen Rückschlüsse auf die zukünftige Entwicklung eines Finanzinstruments zu.

Quelle: FactSet

Aktuellstes Research

Branchen			
Datum		Überschrift	Download
02.08.2024		Equity Weekly	
29.07.2024		Aktienempfehlungen Österreich	
26.07.2024		Equity Weekly	
24.07.2024		Global Equity Ratings	
24.07.2024		Aktienempfehlungen Global	

Details

07.08.2024 10:30:20

Kurs

0,306 EUR

Differenz ▲ 2,34% (0,01)

Stammdaten

ISIN	FO000A0DN9X4
Symbol	ATLA DKK
Börse	Stuttgart
Währung	EUR
Branche	Energie / Rohstoffe
Wertpapierkategorie	Aktie
Marktkapitalisierung (Mio)	1 EUR
Benchmark	MSCI WORLD INDEX (PRICE) (USD)

Marktdaten

Geld (Volumen)	- (0)
Brief (Volumen)	- (0)
Eröffnung	0,326 EUR
Hoch	0,326 EUR
Tief	0,306 EUR
Schluss Vortag	0,299 EUR
VWAP	-
Volumen (Stück)	0
Gehandelte Stückzahl	0,00
Trades	4
Letztes Volumen	0

Performance und Risiko

	6M	1J	3J
Perf (%)	-4,08%	-43,12%	-57,26%
Perf (abs.)	-0,01	-0,23	-0,41
Beta	0,30	0,03	0,16
Volatilität	122,52	112,50	142,81

5J



Die Wertentwicklung der Vergangenheit lässt keine verlässlichen Rückschlüsse auf die zukünftige Entwicklung eines Finanzinstruments zu.

Quelle: FactSet

Kursdaten

Ø Kurs 5 Tage Ø Volumen 5 Tage (Stk.)	0,320 EUR (0)
Ø Kurs 30 Tage Ø Volumen 30 Tage (Stk.)	0,329 EUR (0)
Ø Kurs 100 Tage Ø Volumen 100 Tage (Stk.)	0,323 EUR (5)
Ø Kurs 250 Tage Ø Volumen 250 Tage	0,358 EUR (4)
Hoch seit 1.1. Datum	0,418 EUR (16.05.2024)
Tief seit 1.1. Datum	0,247 EUR (26.02.2024)
52 Wochen Hoch Datum	0,656 EUR (15.08.2023)
52 Wochen Tief Datum	0,247 EUR (26.02.2024)

Alle Börsen für ATLANTIC PETROLEUM P/F

Börse	Datum	Zeit	Kurs	Gehandeltes Volumen	Trades
Stuttgart	07.08.2024	10:30	0,306 EUR	0,00	4
Nasdaq Copenhagen	07.08.2024	17:20	2,64 DKK	0,01	6
London Stock Exchange	22.11.2019	14:58	6,50 DKK	0,20	1
Frankfurt	07.08.2024	08:02	0,326 EUR	0,00	2
Berlin	07.08.2024	21:43	0,363 EUR	0,00	19

Firmenprofil

Firmenlogo

Kontakt details

ATLANTIC PETROLEUM

--

P.O. Box 1228, P.O. Box 1228 Gongin 9 110
Torshavn

Telefon+298 350100

Fax: +298 350101

E-mail: petroleum@petroleum.fo

Firmenprofil

-