


# SANTHERA PHARMACEUTICALS HOLDING AG

ISIN: CH1276028821 WKN: 127602882

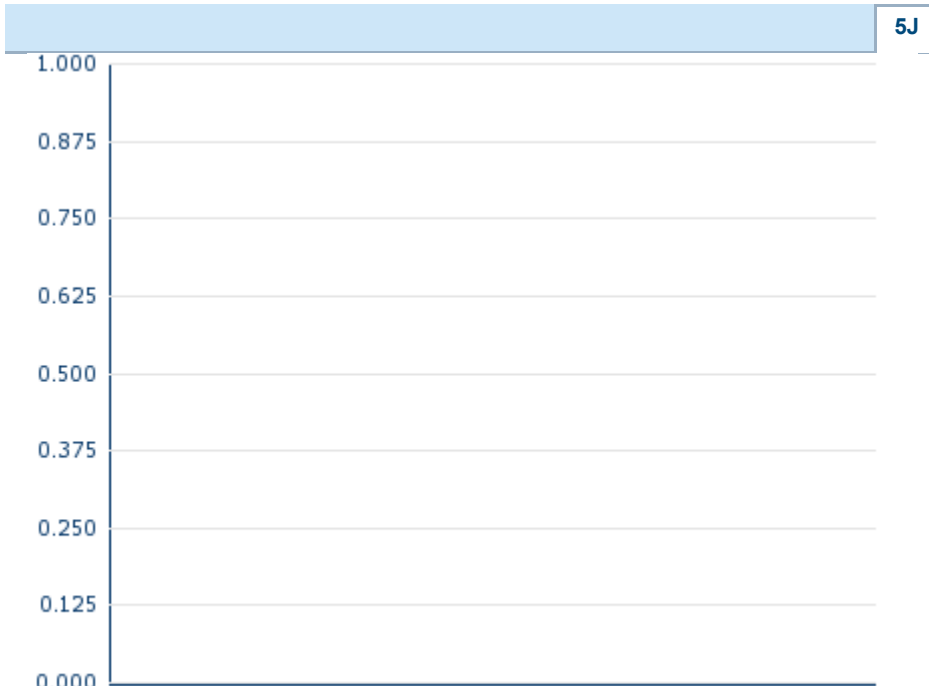
## Übersicht

28.06.2019 15:59:08	
<b>Kurs</b>	137,20 EUR
<b>Differenz</b>	 0,73% (1,00)

<b>Stammdaten</b>	
ISIN	CH1276028821
Symbol	SANN
Börse	Berlin
Währung	EUR
Branche	Chemie / Pharma / Gesundheit
Wertpapierkategorie	Aktie
Marktkapitalisierung (Mio)	97 EUR
Benchmark	SWISS MARKET INDEX

<b>Marktdaten</b>	
Geld (Volumen)	-
Brief (Volumen)	-
Eröffnung	136,40 EUR
Hoch	13,72 EUR
Tief	13,64 EUR
Schluss Vortag	136,20 EUR
VWAP	-
Volumen (Stück)	0
Gehandelte Stückzahl	0,00
Trades	5
Letztes Volumen	0

<b>Futures und Optionen</b>	
Zugehörige Futures	-
Zugehörige Optionen	-



Die Wertentwicklung der Vergangenheit lässt keine verlässlichen Rückschlüsse auf die zukünftige Entwicklung eines Finanzinstruments zu.  
Quelle: FactSet

### Aktuellstes Research

Branchen		Märkte	
Datum		Überschrift	Download
24.06.2024		Aktienempfehlungen Österreich	
21.06.2024		Global Equity Ratings	
21.06.2024		Aktienempfehlungen Global	
14.06.2024		Equity Weekly	
14.06.2024		Global Equity Ratings	

5J

## Details

28.06.2019 15:59:08

## Kurs

137,20 EUR

Differenz ▲ 0,73% (1,00)

## Stammdaten

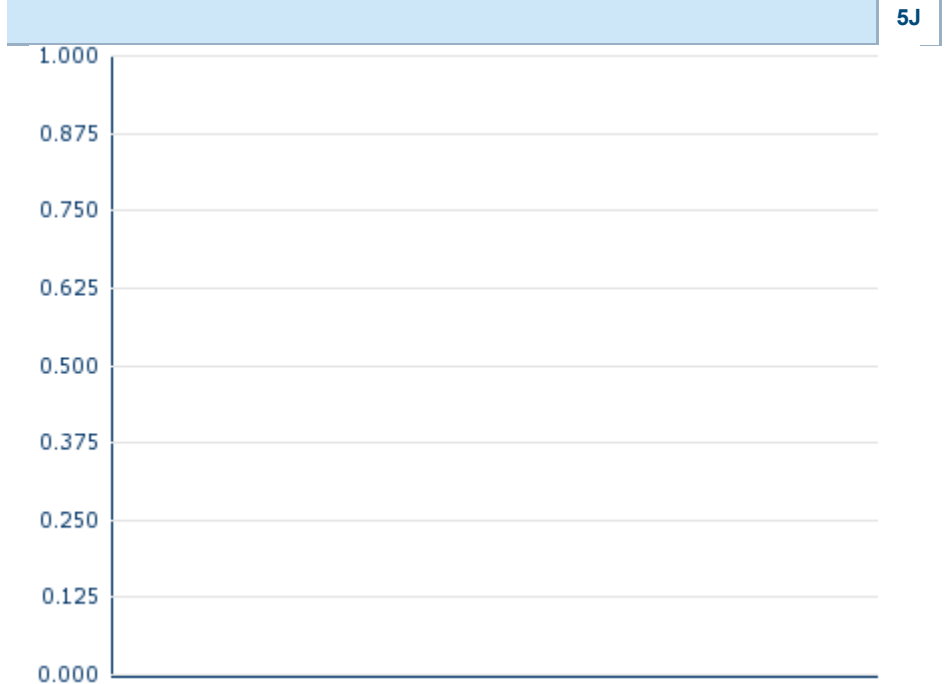
ISIN	CH1276028821
Symbol	SANN
Börse	Berlin
Währung	EUR
Branche	Chemie / Pharma / Gesundheit
Wertpapierkategorie	Aktie
Marktkapitalisierung (Mio)	97 EUR
Benchmark	SWISS MARKET INDEX

## Marktdaten

Geld (Volumen)	-
Brief (Volumen)	-
Eröffnung	136,40 EUR
Hoch	13,72 EUR
Tief	13,64 EUR
Schluss Vortag	136,20 EUR
VWAP	-
Volumen (Stück)	0
Gehandelte Stückzahl	0,00
Trades	5
Letztes Volumen	0

## Performance und Risiko

	6M	1J	3J
Perf (%)	+135,33%	+0,73%	-78,80%
Perf (abs.)	+7,89	+0,10	-51,01
Beta	0,75	0,25	-0,13
Volatilität	128,45	102,36	86,73



Die Wertentwicklung der Vergangenheit lässt keine verlässlichen Rückschlüsse auf die zukünftige Entwicklung eines Finanzinstruments zu.

Quelle: FactSet

## Kursdaten

Ø Kurs 5 Tage   Ø Volumen 5 Tage (Stk.)	13,34 EUR (0)
Ø Kurs 30 Tage   Ø Volumen 30 Tage (Stk.)	12,72 EUR (0)
Ø Kurs 100 Tage   Ø Volumen 100 Tage (Stk.)	11,94 EUR (7)
Ø Kurs 250 Tage   Ø Volumen 250 Tage	11,80 EUR (17)
Hoch seit 1.1.   Datum	16,34 EUR (05.03.2019)
Tief seit 1.1.   Datum	4,81 EUR (25.01.2019)
52 Wochen Hoch   Datum	16,96 EUR (09.07.2018)
52 Wochen Tief   Datum	4,81 EUR (25.01.2019)

## Arbitrage Ansichten

Börse	Datum	Zeit	Kurs	Gehandeltes Volumen	Trades
Stuttgart	-	-	-	0,00	-
SIX Swiss Exchange	09.07.2024	11:47	8,40 CHF	0,06	22
London Stock Exchange	11.06.2021	13:10	29,1736 CHF	0,00	1
Frankfurt	28.06.2019	08:04	136,40 EUR	0,00	2
FINRA other OTC Issues	22.02.2024	18:23	11,70 USD	0,01	2
Berlin	28.06.2019	15:59	137,20 EUR	0,00	5

# Firmenprofil

## Firmenlogo



### Kontakt details

SANTHERA PHARMACEUTICALS  
HOLDING AG

--

Hohenrainstrasse 24 - 4133 Pratteln

Telefon+41-61-906-89-50

Fax: +41-61-906-89-51

E-mail: office@santhera.com

## Firmenprofil

-

### Vorstandsmitglieder

Dario Eklund	Vorstandsvorsitzender
Ana Vera	Vorstandsmitglied
Andrew Smith	Vorstandsmitglied
Geert Jan van Daal	Vorstandsmitglied
Günther Metz	Vorstandsmitglied
Neville Kodkani	Vorstandsmitglied
Andreas Missy	Vorstandsmitglied
Marc Schrader	Vorstandsmitglied
Oliver Strub	Vorstandsmitglied
Sabine Pilot	Vorstandsmitglied
Sarah Holmes-Klotz	Vorstandsmitglied

### Aufsichtsrat

Otto Schwarz	Verwaltungsratsmitglied
Shabir Hasham	Verwaltungsratsmitglied
Bradley Meyer	Verwaltungsratsmitglied
Philipp Gutzwiller	Verwaltungsratsmitglied
Thomas Meier	Verwaltungsratsvorsitzender