

AMPHASTAR PHARMACEUTICALS INC.

ISIN: **US03209R1032** WKN: **03209R103**

Übersicht

13.09.2024 08:20:38

Kurs

41,46 EUR

Differenz  **2,35% (0,95)**

Stammdaten

| | |
|----------------------------|---------------------------------|
| ISIN | US03209R1032 |
| Symbol | AMPH |
| Börse | Frankfurt |
| Währung | EUR |
| Branche | Chemie / Pharma / Gesundheit |
| Wertpapierkategorie | Aktie |
| Marktkapitalisierung (Mio) | 2.113 EUR |
| Benchmark | S&P 500 |

Marktdaten

| | |
|----------------------|-----------|
| Geld (Volumen) | - |
| Brief (Volumen) | - |
| Eröffnung | 41,46 EUR |
| Hoch | 41,46 EUR |
| Tief | 41,46 EUR |
| Schluss Vortag | 40,51 EUR |
| VWAP | 43,19 EUR |
| Volumen (Stück) | 0 |
| Gehandelte Stückzahl | 0,00 |
| Trades | 2 |
| Letztes Volumen | 0 |

Futures und Optionen

| | |
|---------------------|---|
| Zugehörige Futures | - |
| Zugehörige Optionen | - |









5J



Die Wertentwicklung der Vergangenheit lässt keine verlässlichen Rückschlüsse auf die zukünftige Entwicklung eines Finanzinstruments zu.

Quelle: FactSet

Aktuellstes Research

| Branchen | | Märkte | |
|------------|---|-------------------------------|---|
| Datum | | Überschrift | Download |
| 13.09.2024 |  | Equity Weekly |  |
| 11.09.2024 |  | Global Equity Ratings |  |
| 11.09.2024 |  | Aktienempfehlungen Global |  |
| 09.09.2024 |  | Aktienempfehlungen Österreich |  |
| 05.09.2024 |  | Global Equity Ratings |  |

Details

13.09.2024 08:20:38

Kurs

41,46 EUR

Differenz ▲ 2,35% (0,95)

Stammdaten

ISIN US03209R1032

Symbol AMPH

Börse Frankfurt

Währung EUR

Branche Chemie / Pharma /
Gesundheit

Wertpapierkategorie Aktie

Marktkapitalisierung 2.113 EUR
(Mio)

Benchmark S&P 500

Marktdaten

Geld (Volumen) -

Brief (Volumen) -

Eröffnung 41,46 EUR

Hoch 41,46 EUR

Tief 41,46 EUR

Schluss Vortag 40,51 EUR

VWAP 43,19 EUR

Volumen (Stück) 0

Gehandelte Stückzahl 0,00

Trades 2

Letztes Volumen 0

Performance und Risiko

| | 6M | 1J | 3J |
|-------------|--------|--------|----------|
| Perf (%) | +3,65% | -3,13% | +176,40% |
| Perf (abs.) | +1,46 | -1,34 | +26,46 |
| Beta | - | - | - |
| Volatilität | 33,55 | 40,33 | 45,65 |

5J



Die Wertentwicklung der Vergangenheit lässt keine verlässlichen Rückschlüsse auf die zukünftige Entwicklung eines Finanzinstruments zu.

Quelle: FactSet

Kursdaten

Ø Kurs 5 Tage | Ø Volumen 5 Tage (Stk.) 40,38 EUR (0)

Ø Kurs 30 Tage | Ø Volumen 30 Tage (Stk.) 40,60 EUR (13)

Ø Kurs 100 Tage | Ø Volumen 100 Tage (Stk.) 38,44 EUR (5)

Ø Kurs 250 Tage | Ø Volumen 250 Tage 43,16 EUR (5)

Hoch seit 1.1. | Datum 58,50 EUR (05.01.2024)

Tief seit 1.1. | Datum 34,10 EUR (11.07.2024)

52 Wochen Hoch | Datum 58,50 EUR (05.01.2024)

52 Wochen Tief | Datum 34,10 EUR (11.07.2024)

Arbitrage Ansichten

| Börse | Datum | Zeit | Kurs | Gehandeltes Volumen | Trades |
|------------|------------|-------|-----------|---------------------|--------|
| Tradegate | 13.09.2024 | 22:26 | 43,42 EUR | 0,00 | 1 |
| Stuttgart | 13.09.2024 | 20:07 | 43,02 EUR | 0,00 | 6 |
| Nasdaq | 13.09.2024 | 22:00 | 48,09 USD | 30,97 | 9.924 |
| München | 13.09.2024 | 08:03 | 41,44 EUR | 0,00 | 2 |
| Frankfurt | 13.09.2024 | 08:20 | 41,46 EUR | 0,00 | 2 |
| Düsseldorf | 13.09.2024 | 19:30 | 43,15 EUR | 0,00 | 7 |
| Berlin | 13.09.2024 | 08:13 | 41,45 EUR | 0,00 | 3 |

Firmenprofil

Firmenlogo



Firmenprofil

-

Kontakt details

AMPHASTAR PHARMACEUTICALS

--

Telefon-

Fax: -

E-mail: -