

DELTICOM AG

ISIN: DE0005146807

WKN: 514680

Übersicht

03.05.2024 16:30:55

Kurs
2,94 EURDifferenz  -4,55% (-0,14)

Stammdaten

ISIN	DE0005146807
Symbol	DEX
Börse	Düsseldorf
Währung	EUR
Branche	Handel
Wertpapierkategorie	Aktie
Marktkapitalisierung (Mio)	40 EUR
Benchmark	DAX KURSINDEX

Marktdaten

Geld (Volumen)	2,86 EUR (560)
Brief (Volumen)	3,12 EUR (560)
Eröffnung	3,00 EUR
Hoch	3,00 EUR
Tief	2,88 EUR
Schluss Vortag	3,08 EUR
VWAP	-
Volumen (Stück)	5.000
Gehandelte Stückzahl	15.000,00
Trades	3
Letztes Volumen	0

Futures und Optionen

Zugehörige Futures	-
Zugehörige Optionen	-







5J



Die Wertentwicklung der Vergangenheit lässt keine verlässlichen Rückschlüsse auf die zukünftige Entwicklung eines Finanzinstruments zu.

Quelle: FactSet

Aktuellstes Research

Branchen	Märkte		
		Datum	Überschrift
			Download
		26.04.2024	 Global Equity Ratings 
		26.04.2024	 Aktienempfehlungen Global 
		03.04.2024	 Global Equity Ratings 
		03.04.2024	 Aktienempfehlungen Global 
		13.03.2024	 Global Equity Ratings 

Details

03.05.2024 16:30:55

Kurs

2,94 EUR

Differenz ⬇ -4,55% (-0,14)

Stammdaten

ISIN	DE0005146807
Symbol	DEX
Börse	Düsseldorf
Währung	EUR
Branche	Handel
Wertpapierkategorie	Aktie
Marktkapitalisierung (Mio)	40 EUR
Benchmark	DAX KURSINDEX

Marktdaten

Geld (Volumen)	2,86 EUR (560)
Brief (Volumen)	3,12 EUR (560)
Eröffnung	3,00 EUR
Hoch	3,00 EUR
Tief	2,88 EUR
Schluss Vortag	3,08 EUR
VWAP	-
Volumen (Stück)	5.000
Gehandelte Stückzahl	15.000,00
Trades	3
Letztes Volumen	0

Performance und Risiko

	6M	1J	3J
Perf (%)	+61,68%	+92,50%	-62,45%
Perf (abs.)	+1,18	+1,48	-5,12
Beta	0,56	0,31	0,30
Volatilität	70,33	61,29	59,88

5J



Die Wertentwicklung der Vergangenheit lässt keine verlässlichen Rückschlüsse auf die zukünftige Entwicklung eines Finanzinstruments zu.

Quelle: FactSet

Kursdaten

Ø Kurs 5 Tage Ø Volumen 5 Tage (Stk.)	2,54 EUR (60)
Ø Kurs 30 Tage Ø Volumen 30 Tage (Stk.)	2,22 EUR (226)
Ø Kurs 100 Tage Ø Volumen 100 Tage (Stk.)	2,17 EUR (68)
Ø Kurs 250 Tage Ø Volumen 250 Tage	2,03 EUR (31)
Hoch seit 1.1. Datum	3,08 EUR (02.05.2024)
Tief seit 1.1. Datum	1,85 EUR (11.04.2024)
52 Wochen Hoch Datum	3,08 EUR (02.05.2024)
52 Wochen Tief Datum	1,54 EUR (03.05.2023)

Alle Börsen für DELTICOM AG

Börse	Datum	Zeit	Kurs	Gehandeltes Volumen	Trades
Xetra	03.05.2024	17:40	3,00 EUR	0,19	62
Tradegate	03.05.2024	17:27	3,02 EUR	0,24	103
Stuttgart	03.05.2024	17:45	2,88 EUR	0,01	45
München	03.05.2024	08:00	3,06 EUR	0,00	1
London Stock Exchange	05.11.2021	11:51	8,00 EUR	0,00	1
Hannover	03.05.2024	08:16	3,02 EUR	0,00	1
Hamburg	03.05.2024	08:16	3,02 EUR	0,00	1
Frankfurt	03.05.2024	16:51	2,98 EUR	0,00	6

Düsseldorf	03.05.2024	16:30	2,94 EUR	0,02	3
Berlin	03.05.2024	08:21	3,02 EUR	0,00	1

Firmenprofil

Firmenlogo



Kontakt details

DELTICOM AG

--

Brühlstrasse 11 - 30169 Hannover

Telefon+49-511-87989280

Fax: +

E-mail: info@delti.com

Firmenprofil

-

Vorstandsmitglieder

Andreas Prüfer	Vorstandsmitglied
Nathalie Kronenberg	Vorstandsmitglied
Philip von Grolman	Vorstandsmitglied

Aufsichtsrat

Michael Thone-Floge	Aufsichtsratsvorsitzender
Andrea Hartmann-Piraudeau	Aufsichtsratsmitglied
Karl-Otto Lang	Aufsichtsratsmitglied