

CREADES AB CLASS A

ISIN: SE0015661236 WKN: -

Übersicht

15.03.2024 17:30:22

Kurs
71,092 SEKDifferenz  -9,61% (-7,56)

Stammdaten

ISIN	SE0015661236
Symbol	CRED A
Börse	London Stock Exchange
Währung	SEK
Branche	Finanzsektor
Wertpapierkategorie	Aktie
Marktkapitalisierung (Mio)	645 EUR
Benchmark	OMX STOCKHOLM 30 INDEX

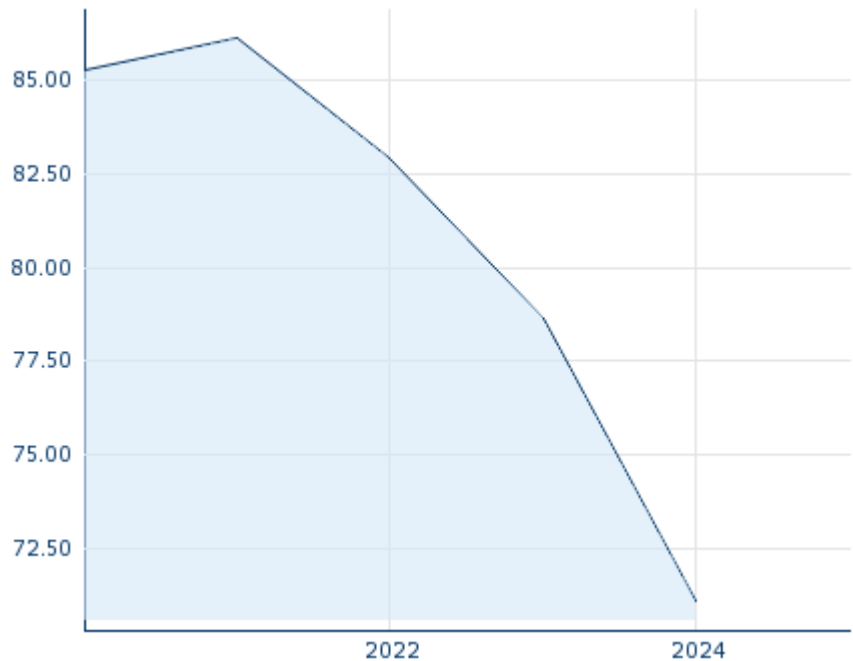
Marktdaten

Geld (Volumen)	-
Brief (Volumen)	-
Eröffnung	71,092 SEK
Hoch	71,092 SEK
Tief	71,092 SEK
Schluss Vortag	78,65 SEK
VWAP	71,092 SEK
Volumen (Stück)	25.000
Gehandelte Stückzahl	1.777.300,00
Trades	1
Letztes Volumen	25.000

Futures und Optionen

Zugehörige Futures	-
Zugehörige Optionen	-


5J



Die Wertentwicklung der Vergangenheit lässt keine verlässlichen Rückschlüsse auf die zukünftige Entwicklung eines Finanzinstruments zu.

Quelle: FactSet

Aktuellstes Research

Branchen			
Datum		Überschrift	Download
15.07.2024		Aktienempfehlungen Global	
12.07.2024		Global Equity Ratings	
09.07.2024		Aktienempfehlungen Österreich	
28.06.2024		Equity Weekly	
24.06.2024		Aktienempfehlungen Österreich	

Details

15.03.2024 17:30:22

Kurs

71,092 SEK

Differenz 📉 -9,61% (-7,56)

Stammdaten

ISIN	SE0015661236
Symbol	CRED A
Börse	London Stock Exchange
Währung	SEK
Branche	Finanzsektor
Wertpapierkategorie	Aktie
Marktkapitalisierung (Mio)	645 EUR
Benchmark	OMX STOCKHOLM 30 INDEX

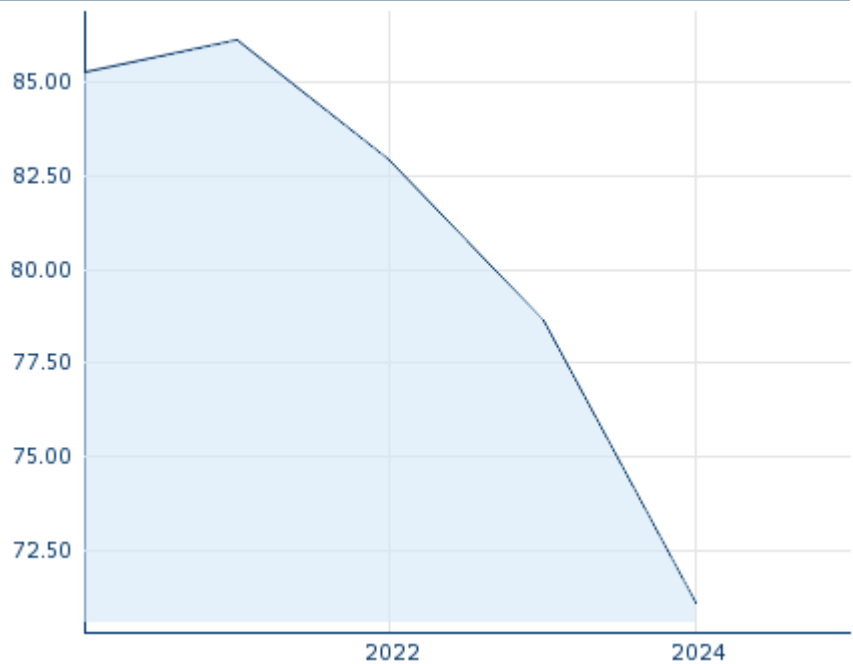
Marktdaten

Geld (Volumen)	-
Brief (Volumen)	-
Eröffnung	71,092 SEK
Hoch	71,092 SEK
Tief	71,092 SEK
Schluss Vortag	78,65 SEK
VWAP	71,092 SEK
Volumen (Stück)	25.000
Gehandelte Stückzahl	1.777.300,00
Trades	1
Letztes Volumen	25.000

Performance und Risiko

	6M	1J	3J
Perf (%)	-	-	-17,47%
Perf (abs.)	-	-	-15,05
Beta	0,86	1,23	1,42
Volatilität	-	-	-

5J



Die Wertentwicklung der Vergangenheit lässt keine verlässlichen Rückschlüsse auf die zukünftige Entwicklung eines Finanzinstruments zu.

Quelle: FactSet

Kursdaten

Ø Kurs 5 Tage Ø Volumen 5 Tage (Stk.)	- SEK (-)
Ø Kurs 30 Tage Ø Volumen 30 Tage (Stk.)	- SEK (-)
Ø Kurs 100 Tage Ø Volumen 100 Tage (Stk.)	- SEK (-)
Ø Kurs 250 Tage Ø Volumen 250 Tage	- SEK (-)
Hoch seit 1.1. Datum	- SEK (-)
Tief seit 1.1. Datum	- SEK (-)
52 Wochen Hoch Datum	- SEK (-)
52 Wochen Tief Datum	- SEK (-)

Arbitrage Ansichten

Börse	Datum	Zeit	Kurs	Gehandeltes Volumen	Trades
Nasdaq Stockholm	17.07.2024	18:00	79,90 SEK	2,97	581
London Stock Exchange	15.03.2024	17:30	71,092 SEK	1,78	1

Firmenprofil

Firmenlogo

CREADES

Firmenprofil

-

Kontaktdetails

CREADES

--

Telefon-

Fax: -

E-mail: -