

## AEDIFICA NV

ISIN: BE0003851681

WKN: 000385168

## Übersicht

26.07.2024 17:35:03

## Kurs

59,55 EUR

Differenz  -0,17% (-0,10)

## Stammdaten

ISIN BE0003851681

Symbol AED

Börse Euronext  
Brüssel

Währung EUR

Branche Diverse

Wertpapierkategorie Aktie

Marktkapitalisierung 2.832 EUR  
(Mio)

Benchmark BEL 20 INDEX

## Marktdaten

Geld (Volumen) 59,25 EUR (23)

Brief (Volumen) 61,80 EUR (40)

Eröffnung 59,65 EUR

Hoch 60,05 EUR

Tief 59,10 EUR

Schluss Vortag 59,65 EUR

VWAP 59,567822 EUR

Volumen (Stück) 23.406

Gehandelte Stückzahl 1.394.244,00

Trades 373

Letztes Volumen 4

## Futures und Optionen

Zugehörige Futures 24

Zugehörige Optionen -





5J



Die Wertentwicklung der Vergangenheit lässt keine verlässlichen Rückschlüsse auf die zukünftige Entwicklung eines Finanzinstruments zu.

Quelle: FactSet

## Aktuellstes Research

Branchen	Märkte		
		<b>Datum</b>	<b>Überschrift</b>
			<b>Download</b>
		26.07.2024	 Equity Weekly 
		24.07.2024	 Global Equity Ratings 
		24.07.2024	 Aktienempfehlungen Global 
		15.07.2024	 Aktienempfehlungen Global 
		12.07.2024	 Global Equity Ratings 

## Details

26.07.2024 17:35:03

## Kurs

59,55 EUR

Differenz ▼ -0,17% (-0,10)

## Stammdaten

ISIN	BE0003851681
Symbol	AED
Börse	Euronext Brüssel
Währung	EUR
Branche	Diverse
Wertpapierkategorie	Aktie
Marktkapitalisierung (Mio)	2.832 EUR
Benchmark	BEL 20 INDEX

## Marktdaten

Geld (Volumen)	59,25 EUR (23)
Brief (Volumen)	61,80 EUR (40)
Eröffnung	59,65 EUR
Hoch	60,05 EUR
Tief	59,10 EUR
Schluss Vortag	59,65 EUR
VWAP	59,567822 EUR
Volumen (Stück)	23.406
Gehandelte Stückzahl	1.394.244,00
Trades	373
Letztes Volumen	4

## Performance und Risiko

	6M	1J	3J
Perf (%)	+1,28%	-4,49%	-48,74%
Perf (abs.)	+0,75	-2,80	-56,61
Beta	1,25	1,30	0,96
Volatilität	23,44	26,55	26,75

5J



Die Wertentwicklung der Vergangenheit lässt keine verlässlichen Rückschlüsse auf die zukünftige Entwicklung eines Finanzinstruments zu.

Quelle: FactSet

## Kursdaten

Ø Kurs 5 Tage   Ø Volumen 5 Tage (Stk.)	59,90 EUR (39.745)
Ø Kurs 30 Tage   Ø Volumen 30 Tage (Stk.)	58,30 EUR (51.490)
Ø Kurs 100 Tage   Ø Volumen 100 Tage (Stk.)	58,27 EUR (66.460)
Ø Kurs 250 Tage   Ø Volumen 250 Tage	57,74 EUR (67.721)
Hoch seit 1.1.   Datum	64,30 EUR (02.01.2024)
Tief seit 1.1.   Datum	51,65 EUR (08.03.2024)
52 Wochen Hoch   Datum	65,30 EUR (28.12.2023)
52 Wochen Tief   Datum	47,50 EUR (26.10.2023)

## Alle Börsen für AEDIFICA NV

Börse	Datum	Zeit	Kurs	Gehandeltes Volumen	Trades
Tradegate	26.07.2024	22:26	59,75 EUR	0,00	1
Stuttgart	26.07.2024	08:17	59,70 EUR	0,00	3
München	26.07.2024	08:19	59,60 EUR	0,00	2
London Stock Exchange European Trade Reporting	26.07.2024	17:30	59,575 EUR	0,00	2
Frankfurt	26.07.2024	17:20	59,35 EUR	0,00	6
FINRA other OTC Issues	08.05.2024	17:27	67,90 USD	0,01	2
Euronext Milan MTF Trading	-	-	-	0,00	-

After Hours						
Euronext Brüssel	26.07.2024	17:35	59,55 EUR	1,39		373
Düsseldorf	26.07.2024	19:30	59,10 EUR	0,00		6

# Firmenprofil

## Firmenlogo



### Kontaktdetails

AEDIFICA SA

--

Rue Belliard 40 - 1040 Brüssel

Telefon+32-2-626-07-70

Fax: +32-2-626-07-71

E-mail: [info@aedifica.eu](mailto:info@aedifica.eu)

## Firmenprofil

-

### Vorstandsmitglieder

Stefaan Gielens	Vorstandsvorsitzender
Charles-Antoine van Aelst	Vorstandsmitglied
Ingrid Daerden	Vorstandsmitglied
Raoul Thomassen	Vorstandsmitglied
Sven Bogaerts	Vorstandsmitglied

### Aufsichtsrat

Serge Wibaut	Aufsichtsratsvorsitzender
Marleen Willekens	Aufsichtsratsmitglied
Charles-Antoine van Aelst	Aufsichtsratsmitglied
Elisabeth May-Roberti	Aufsichtsratsmitglied
Henrike Waldburg	Aufsichtsratsmitglied
Ingrid Daerden	Aufsichtsratsmitglied
Kari Pitkin	Aufsichtsratsmitglied
Katrien Kesteloot	Aufsichtsratsmitglied
Luc Plasman	Aufsichtsratsmitglied
Perti Einari Huuskonen	Aufsichtsratsmitglied
Raoul Thomassen	Aufsichtsratsmitglied
Sven Bogaerts	Aufsichtsratsmitglied