

AEDIFICA NV

ISIN: BE0003851681

WKN: 000385168

Übersicht

10.05.2024 17:35:28

Kurs

62,85 EUR

Differenz  -0,87% (-0,55)

Stammdaten

ISIN BE0003851681

Symbol AED

Börse Euronext
Brüssel

Währung EUR

Branche Diverse

Wertpapierkategorie Aktie

Marktkapitalisierung 2.989 EUR
(Mio)

Benchmark BEL 20 INDEX

Marktdaten

Geld (Volumen) 62,50 EUR (100)

Brief (Volumen) 63,10 EUR (12)

Eröffnung 63,60 EUR

Hoch 63,95 EUR

Tief 62,70 EUR

Schluss Vortag 63,40 EUR

VWAP 63,029597 EUR

Volumen (Stück) 34.678

Gehandelte Stückzahl 2.185.740,00

Trades 557

Letztes Volumen 25

Futures und Optionen

Zugehörige Futures 15

Zugehörige Optionen -




5J



Die Wertentwicklung der Vergangenheit lässt keine verlässlichen Rückschlüsse auf die zukünftige Entwicklung eines Finanzinstruments zu.

Quelle: FactSet

Aktuellstes Research

Branchen	Märkte		
		Datum	Überschrift
			Download
		10.05.2024	 Equity Weekly 
		29.04.2024	 Aktienempfehlungen Österreich 
		26.04.2024	 Equity Weekly 
		26.04.2024	 Global Equity Ratings 
		26.04.2024	 Aktienempfehlungen Global 

Details

10.05.2024 17:35:28

Kurs

62,85 EUR

Differenz ▼ -0,87% (-0,55)

Stammdaten

ISIN	BE0003851681
Symbol	AED
Börse	Euronext Brüssel
Währung	EUR
Branche	Diverse
Wertpapierkategorie	Aktie
Marktkapitalisierung (Mio)	2.989 EUR
Benchmark	BEL 20 INDEX

Marktdaten

Geld (Volumen)	62,50 EUR (100)
Brief (Volumen)	63,10 EUR (12)
Eröffnung	63,60 EUR
Hoch	63,95 EUR
Tief	62,70 EUR
Schluss Vortag	63,40 EUR
VWAP	63,029597 EUR
Volumen (Stück)	34.678
Gehandelte Stückzahl	2.185.740,00
Trades	557
Letztes Volumen	25

Performance und Risiko

	6M	1J	3J
Perf (%)	+10,26%	-11,45%	-39,08%
Perf (abs.)	+5,85	-8,13	-40,32
Beta	1,19	1,20	0,94
Volatilität	26,04	28,57	26,55

5J



Die Wertentwicklung der Vergangenheit lässt keine verlässlichen Rückschlüsse auf die zukünftige Entwicklung eines Finanzinstruments zu.

Quelle: FactSet

Kursdaten

Ø Kurs 5 Tage Ø Volumen 5 Tage (Stk.)	63,21 EUR (59.375)
Ø Kurs 30 Tage Ø Volumen 30 Tage (Stk.)	59,56 EUR (70.911)
Ø Kurs 100 Tage Ø Volumen 100 Tage (Stk.)	58,19 EUR (68.491)
Ø Kurs 250 Tage Ø Volumen 250 Tage	58,45 EUR (75.560)
Hoch seit 1.1. Datum	64,30 EUR (02.01.2024)
Tief seit 1.1. Datum	51,65 EUR (08.03.2024)
52 Wochen Hoch Datum	71,32 EUR (11.05.2023)
52 Wochen Tief Datum	47,50 EUR (26.10.2023)

Arbitrage Ansichten

Börse	Datum	Zeit	Kurs	Gehandeltes Volumen	Trades
Tradegate	10.05.2024	22:26	62,90 EUR	0,00	2
Stuttgart	10.05.2024	10:30	63,25 EUR	0,00	5
München	10.05.2024	08:15	63,45 EUR	0,00	2
London Stock Exchange European Trade Reporting	10.05.2024	17:30	62,775 EUR	0,00	2
Frankfurt	10.05.2024	17:15	62,60 EUR	0,00	9
FINRA other OTC Issues	08.05.2024	17:27	67,90 USD	0,01	1
Euronext Milan MTF Trading	-	-	-	0,00	-

After Hours						
Euronext Brüssel	10.05.2024	17:35	62,85 EUR	2,19		557
Düsseldorf	10.05.2024	19:30	62,50 EUR	0,00		4

Firmenprofil

Firmenlogo



Kontaktdetails

AEDIFICA SA

--

Rue Belliard 40 - 1040 Brüssel

Telefon+32-2-626-07-70

Fax: +32-2-626-07-71

E-mail: info@aedifica.eu

Firmenprofil

-

Vorstandsmitglieder

Stefaan Gielens	Vorstandsvorsitzender
Charles-Antoine van Aelst	Vorstandsmitglied
Ingrid Daerden	Vorstandsmitglied
Raoul Thomassen	Vorstandsmitglied
Sven Bogaerts	Vorstandsmitglied

Aufsichtsrat

Serge Wibaut	Aufsichtsratsvorsitzender
Marleen Willekens	Aufsichtsratsmitglied
Charles-Antoine van Aelst	Aufsichtsratsmitglied
Elisabeth May-Roberti	Aufsichtsratsmitglied
Henrike Waldburg	Aufsichtsratsmitglied
Ingrid Daerden	Aufsichtsratsmitglied
Katrien Kesteloot	Aufsichtsratsmitglied
Luc Plasman	Aufsichtsratsmitglied
Pertti Einari Huuskonen	Aufsichtsratsmitglied
Raoul Thomassen	Aufsichtsratsmitglied
Sven Bogaerts	Aufsichtsratsmitglied