

# VIAVI SOLUTIONS INC.

ISIN: **US9255501051** WKN: **925550105**

## Übersicht

18.10.2024 08:05:17

**Kurs**  
8,60 EUR

**Differenz**  1,18% (0,10)

### Stammdaten

ISIN	US9255501051
Symbol	VIAV
Börse	Frankfurt
Währung	EUR
Branche	Technologie
Wertpapierkategorie	Aktie
Marktkapitalisierung (Mio)	1.912 EUR
Benchmark	S&P 500

### Marktdaten

Geld (Volumen)	-
Brief (Volumen)	-
Eröffnung	8,60 EUR
Hoch	8,60 EUR
Tief	8,60 EUR
Schluss Vortag	8,50 EUR
VWAP	8,00 EUR
Volumen (Stück)	0
Gehandelte Stückzahl	0,00
Trades	2
Letztes Volumen	0

### Futures und Optionen

Zugehörige Futures	-
Zugehörige Optionen	-




5J



Die Wertentwicklung der Vergangenheit lässt keine verlässlichen Rückschlüsse auf die zukünftige Entwicklung eines Finanzinstruments zu.

Quelle: FactSet

### Aktuellstes Research

Branchen		Märkte	
Datum		Überschrift	Download
14.10.2024		Aktienempfehlungen Österreich	
27.09.2024		Equity Weekly	
27.09.2024		Global Equity Ratings	
27.09.2024		Aktienempfehlungen Global	
23.09.2024		Aktienempfehlungen Österreich	

# Details

18.10.2024 08:05:17

**Kurs**

8,60 EUR

Differenz ▲ 1,18% (0,10)

**Stammdaten**

ISIN	US9255501051
Symbol	VIAV
Börse	Frankfurt
Währung	EUR
Branche	Technologie
Wertpapierkategorie	Aktie
Marktkapitalisierung (Mio)	1.912 EUR
Benchmark	S&P 500

**Marktdaten**

Geld (Volumen)	-
Brief (Volumen)	-
Eröffnung	8,60 EUR
Hoch	8,60 EUR
Tief	8,60 EUR
Schluss Vortag	8,50 EUR
VWAP	8,00 EUR
Volumen (Stück)	0
Gehandelte Stückzahl	0,00
Trades	2
Letztes Volumen	0

**Performance und Risiko**

	6M	1J	3J
Perf (%)	+12,42%	+16,85%	-35,41%
Perf (abs.)	+0,95	+1,24	-4,72
Beta	1,12	1,14	0,99
Volatilität	35,93	37,70	34,58

5J



Die Wertentwicklung der Vergangenheit lässt keine verlässlichen Rückschlüsse auf die zukünftige Entwicklung eines Finanzinstruments zu.

Quelle: FactSet

**Kursdaten**

Ø Kurs 5 Tage   Ø Volumen 5 Tage (Stk.)	8,47 EUR (0)
Ø Kurs 30 Tage   Ø Volumen 30 Tage (Stk.)	7,89 EUR (40)
Ø Kurs 100 Tage   Ø Volumen 100 Tage (Stk.)	7,25 EUR (20)
Ø Kurs 250 Tage   Ø Volumen 250 Tage	7,80 EUR (23)
Hoch seit 1.1.   Datum	10,04 EUR (06.03.2024)
Tief seit 1.1.   Datum	6,20 EUR (27.06.2024)
52 Wochen Hoch   Datum	10,04 EUR (06.03.2024)
52 Wochen Tief   Datum	6,20 EUR (27.06.2024)

**Alle Börsen für VIAVI SOLUTIONS INC.**

Börse	Datum	Zeit	Kurs	Gehandeltes Volumen	Trades
Tradegate	18.10.2024	22:26	8,60 EUR	0,00	2
Stuttgart	18.10.2024	21:31	8,50 EUR	0,00	4
Nasdaq	18.10.2024	22:00	9,34 USD	6,71	8.288
München	18.10.2024	08:01	8,55 EUR	0,00	1
Hannover	18.10.2024	17:25	8,65 EUR	0,00	4
Hamburg	18.10.2024	17:25	8,65 EUR	0,00	4
Frankfurt	18.10.2024	08:05	8,60 EUR	0,00	2
Düsseldorf	18.10.2024	19:30	8,55 EUR	0,00	7

Berlin	18.10.2024	08:08	8,55 EUR	0,00	2
--------	------------	-------	----------	------	---

# Firmenprofil

## Firmenlogo



### Kontakt details

VIAVI SOLUTIONS INC.

--

North McCarthy Boulevard 430 95035  
Milpitas, California

Telefon+1-(408) 546-5000

Fax: +1-(408) 546-4300

E-mail: investor.relations@jdsu.com

## Firmenprofil

-

### Vorstandsmitglieder

Richard Belluzzo Chairman of Board of Directors

Donald Colvin Member of Board of Directors

Douglas Gilstrap Member of Board of Directors

Joanne Solomon Member of Board of Directors

Keith Barnes Member of Board of Directors

Laura Black Member of Board of Directors

Masood Jabbar Member of Board of Directors

Tor Braham Member of Board of Directors

Oleg Khaykin Vorstandsvorsitzender

Gary Staley Vorstandsmitglied

Henk Derksen Vorstandsmitglied

Kevin Siebert Vorstandsmitglied

Luke Scrivanich Vorstandsmitglied

Michael Seidl Vorstandsmitglied

Paul McNab Vorstandsmitglied

Petra Nagel Vorstandsmitglied

Ralph Rondinone Vorstandsmitglied