

O'REILLY AUTOMOTIVE INC.

ISIN: US67103H1077 WKN: 67103H107

Übersicht

30.04.2024 08:11:59

Kurs

966,60 EUR

Differenz  -0,78% (-7,60)

Stammdaten

ISIN	US67103H1077
Symbol	ORLY
Börse	Hamburg
Währung	EUR
Branche	Handel
Wertpapierkategorie	Aktie
Marktkapitalisierung (Mio)	55.636 EUR
Benchmark	S&P 500

Marktdaten

Geld (Volumen)	-
Brief (Volumen)	-
Eröffnung	966,60 EUR
Hoch	966,60 EUR
Tief	966,60 EUR
Schluss Vortag	974,20 EUR
VWAP	-
Volumen (Stück)	0
Gehandelte Stückzahl	0,00
Trades	3
Letztes Volumen	0

Futures und Optionen

Zugehörige Futures	-
Zugehörige Optionen	-









5J



Die Wertentwicklung der Vergangenheit lässt keine verlässlichen Rückschlüsse auf die zukünftige Entwicklung eines Finanzinstruments zu.

Quelle: FactSet

Aktuellstes Research

Branchen		Märkte	
Datum		Überschrift	Download
26.04.2024		Global Equity Ratings	
26.04.2024		Aktienempfehlungen Global	
03.04.2024		Global Equity Ratings	
03.04.2024		Aktienempfehlungen Global	
13.03.2024		Global Equity Ratings	

Details

30.04.2024 08:11:59

Kurs

966,60 EUR

Differenz ▼ -0,78% (-7,60)

Stammdaten

ISIN	US67103H1077
Symbol	ORLY
Börse	Hamburg
Währung	EUR
Branche	Handel
Wertpapierkategorie	Aktie
Marktkapitalisierung (Mio)	55.636 EUR
Benchmark	S&P 500

Marktdaten

Geld (Volumen)	-
Brief (Volumen)	-
Eröffnung	966,60 EUR
Hoch	966,60 EUR
Tief	966,60 EUR
Schluss Vortag	974,20 EUR
VWAP	-
Volumen (Stück)	0
Gehandelte Stückzahl	0,00
Trades	3
Letztes Volumen	0

Performance und Risiko

	6M	1J	3J
Perf (%)	+10,09%	+16,49%	+115,04%
Perf (abs.)	+88,60	+136,80	+517,10
Beta	0,47	0,47	0,56
Volatilität	19,56	19,44	24,43

5J



Die Wertentwicklung der Vergangenheit lässt keine verlässlichen Rückschlüsse auf die zukünftige Entwicklung eines Finanzinstruments zu.

Quelle: FactSet

Kursdaten

Ø Kurs 5 Tage Ø Volumen 5 Tage (Stk.)	987,24 EUR (0)
Ø Kurs 30 Tage Ø Volumen 30 Tage (Stk.)	1.024,69 EUR (0)
Ø Kurs 100 Tage Ø Volumen 100 Tage (Stk.)	957,99 EUR (0)
Ø Kurs 250 Tage Ø Volumen 250 Tage	902,88 EUR (0)
Hoch seit 1.1. Datum	1.076,00 EUR (25.03.2024)
Tief seit 1.1. Datum	841,00 EUR (08.01.2024)
52 Wochen Hoch Datum	1.076,00 EUR (25.03.2024)
52 Wochen Tief Datum	821,00 EUR (08.06.2023)

Alle Börsen für O'REILLY AUTOMOTIVE INC.

Börse	Datum	Zeit	Kurs	Gehandeltes Volumen	Trades
Wiener Börse	30.04.2024	17:32	953,40 EUR	0,00	2
Tradegate	30.04.2024	22:26	949,20 EUR	0,02	8
Stuttgart	30.04.2024	09:54	964,00 EUR	0,01	4
Nasdaq	01.05.2024	22:00	1.005,11 USD	618,06	27.015
München	30.04.2024	08:04	971,80 EUR	0,00	2
London Stock Exchange	28.12.2023	15:49	944,20 USD	0,07	1
Hannover	30.04.2024	08:45	966,60 EUR	0,00	3

Hamburg	30.04.2024	08:11	966,60 EUR	0,00	3
Frankfurt	30.04.2024	16:13	959,60 EUR	0,03	3
Düsseldorf	30.04.2024	08:10	965,00 EUR	0,00	3
Berlin	30.04.2024	16:37	953,40 EUR	0,00	2

Firmenprofil

Firmenlogo



Kontakt details

O'REILLY AUTOMOTIVE INC.

--

233 South Patterson Avenue - 65802-2298
Springfield

Telefon+1-417-862-6708

Fax: +1-417-863-2242

E-mail: support@oreillyauto.com

Firmenprofil

-

Vorstandsmitglieder

Gregory Henslee Chairman of Board of Directors

Andrea Weiss Member of Board of Directors

Dana Perlman Member of Board of Directors

David O'Reilly Member of Board of Directors

Fred Whitfield Member of Board of Directors

Jay Burchfield Member of Board of Directors

John Murphy Member of Board of Directors

Lawrence O'Reilly Member of Board of Directors

Maria Sastre Member of Board of Directors

Thomas Hendrickson Member of Board of Directors

Brad W. Beckham Vorstandsmitglied

Brent Kirby Vorstandsmitglied

David E. O'Reilly Vorstandsmitglied

Doug Bragg Vorstandsmitglied

Greg L. Henslee Vorstandsmitglied

Jeremy Fletcher Vorstandsmitglied