

# NORWEGISCHE KRONE / BRITISCHES PFUND (NOK/GBP)

14.05.2024 18:44:09

**Kurs**

**0,07339** GBP

1 NOK = 0,07339 GBP  
1 GBP = 13,6187 NOK

**Differenz**

 -0,29%  
(-0,00)

**Stammdaten**

Wechselkurs -  
Börse OTCD FX Premium  
Wertpapierkategorie Währung

**Marktdaten**

Eröffnung 0,07362 GBP  
Hoch 0,07385 GBP  
Tief 0,07337 GBP  
Schluss Vortag 0,07361 GBP

**Performance und Risiko**

	6M	1J	3J
Perf (%)	+0,15%	-2,10%	-13,55%
Perf (abs.)	+0,00	+0,00	-0,01
Beta	-	-	-
Volatilität	7,39	8,01	8,49

**Futures und Optionen**

Zugehörige Futures -  
Zugehörige Optionen -












Die Wertentwicklung der Vergangenheit lässt keine verlässlichen Rückschlüsse auf die zukünftige Entwicklung eines Finanzinstruments zu.  
Quelle: FactSet

**Kursdaten**

Ø Kurs 5 Tage   Ø Volumen 5 Tage (Stk.)	0,07361 GBP (0)
Ø Kurs 30 Tage   Ø Volumen 30 Tage (Stk.)	0,07315 GBP (0)
Ø Kurs 100 Tage   Ø Volumen 100 Tage (Stk.)	0,07396 GBP (0)
Ø Kurs 250 Tage   Ø Volumen 250 Tage	0,07448 GBP (0)
Hoch seit 1.1.   Datum	0,07742 GBP (02.01.2024)
Tief seit 1.1.   Datum	0,07190 GBP (01.05.2024)
52 Wochen Hoch   Datum	0,07808 GBP (20.07.2023)
52 Wochen Tief   Datum	0,07169 GBP (01.06.2023)

**Aktuellstes Research**

Märkte	Datum	Überschrift	Download
	13.05.2024	 Will Romanian central bank begin monetary easing?	
	10.05.2024	 EU News Monthly May 2024	
	08.05.2024	 Marktkommentar	
	06.05.2024	 Anzeichen für eine wirtschaftliche Wende?	
	06.05.2024	 Mixed data on retail sales and industrial output	

5J