

NORWEGISCHE KRONE / BRITISCHES PFUND (NOK/GBP)

01.05.2024 08:19:08

Kurs

0,07203 GBP

1 NOK = 0,07203 GBP
1 GBP = 13,87786 NOK

Differenz

 0,06%
(0,00)

Stammdaten

Wechselkurs -
Börse OTCD FX Premium
Wertpapierkategorie Währung

Marktdaten

Eröffnung 0,07199 GBP
Hoch 0,07205 GBP
Tief 0,07197 GBP
Schluss Vortag 0,07199 GBP

Performance und Risiko

	6M	1J	3J
Perf (%)	-2,39%	-3,46%	-17,21%
Perf (abs.)	+0,00	+0,00	-0,01
Beta	-	-	-
Volatilität	7,38	8,13	8,54

Futures und Optionen

Zugehörige Futures -
Zugehörige Optionen -











5J

Die Wertentwicklung der Vergangenheit lässt keine verlässlichen Rückschlüsse auf die zukünftige Entwicklung eines Finanzinstruments zu.
Quelle: FactSet

Kursdaten

Ø Kurs 5 Tage Ø Volumen 5 Tage (Stk.)	0,07235 GBP (0)
Ø Kurs 30 Tage Ø Volumen 30 Tage (Stk.)	0,07327 GBP (0)
Ø Kurs 100 Tage Ø Volumen 100 Tage (Stk.)	0,07421 GBP (0)
Ø Kurs 250 Tage Ø Volumen 250 Tage	0,07455 GBP (0)
Hoch seit 1.1. Datum	0,07742 GBP (02.01.2024)
Tief seit 1.1. Datum	0,07198 GBP (30.04.2024)
52 Wochen Hoch Datum	0,07808 GBP (20.07.2023)
52 Wochen Tief Datum	0,07169 GBP (01.06.2023)

Aktuellstes Research

Märkte	Datum	Überschrift	Download
	29.04.2024	 Focus on GDP data and central bank meeting in Czec...	
	23.04.2024	 CEE Special Report Strong growth in CEE economie...	
	21.04.2024	 Hungarian central bank to cut rates further	
	15.04.2024	 Croatia Special Report What's behind Croatia's e...	
	15.04.2024	 Parliamentary elections in Croatia	