

OMX NORDIC COPENHAGEN SMALLCAP(TR)

ISIN: **SE0001776709** WKN: -

Übersicht

17.07.2024 17:05:00	
Kurs	189,7182 DKK
Differenz	▼ -0,52% (-0,99)
Stammdaten	
ISIN	SE0001776709
Symbol	-
Land	Dänemark
Anzahl der enthaltenen Werte im Index	52
Index-Typ	-
Wertpapierkategorie	Index
Marktdaten	
Eröffnung	191,3911 DKK
Hoch	191,3911 DKK
Tief	189,0158 DKK
Schluss Vortag	190,7126 DKK
Volumen (Mio.)	-
Volumen (Stück)	-



Die Wertentwicklung der Vergangenheit lässt keine verlässlichen Rückschlüsse auf die zukünftige Entwicklung eines Finanzinstruments zu.

Quelle: FactSet

Top 5

Name	Kurs	+ - (%)	Trend
LUXOR B A/...	545,00	+2,83	▲
AALBORG BO...	44,20	+2,31	▲
PRIME OFFI...	180,00	+2,27	▲
BRØNDBYERN...	0,628	+1,95	▲
SAS AB	0,0331	+1,93	▲

Intraday 1W 1M 6M 1J 3J

Flop 5

Name	Kurs	+ - (%)	Trend
HARBOES BR...	173,50	-7,71	▼
ROVSING A/...	34,20	-5,00	▼
ORPHAZYME ...	859,90	-3,38	▼
SCANDINAVI...	11,90	-2,86	▼
TCM GROUP ...	58,60	-2,66	▼

Aktuellstes Research

Märkte		
Datum	Überschrift	Download
15.07.2024	Aktienempfehlungen Global	↓
12.07.2024	Global Equity Ratings	↓
09.07.2024	Political environment weighs on outlook	↓
09.07.2024	Politisches Umfeld belastet den Ausblick	↓
03.07.2024	Global Strategy 3Q 2024	↓

5J

Intraday 1W 1M 6M 1J 3J

Futures und Optionen

Zugehörige Futures -

Zugehörige Optionen -

Details

17.07.2024 17:05:00

Kurs

189,7182 DKKDifferenz  -0,52% (-0,99)

Stammdaten

ISIN SE0001776709

Symbol -

Land Dänemark

Wertpapierkategorie Index

Anzahl der enthaltenen Werte im Index 52

Marktdaten

Eröffnung 191,3911 DKK

Hoch 191,3911 DKK

Tief 189,0158 DKK

Schluss Vortag 190,7126 DKK

Volumen (Mio.) -

Volumen (Stück) -

Performance und Risiko

	6M	1J	3J
Perf (%)	+7,25%	+12,34%	+15,01%
Perf (abs.)	+12,83	+20,84	+24,76
Beta	-	-	-
Volatilität	7,72	7,76	11,87



Die Wertentwicklung der Vergangenheit lässt keine verlässlichen Rückschlüsse auf die zukünftige Entwicklung eines Finanzinstruments zu.




Quelle: FactSet

Kursdaten

Ø Kurs 5 Tage Ø Volumen 5 Tage (Stk.)	189,7506 DKK (0)
Ø Kurs 30 Tage Ø Volumen 30 Tage (Stk.)	190,0309 DKK (0)
Ø Kurs 100 Tage Ø Volumen 100 Tage (Stk.)	187,3171 DKK (0)
Ø Kurs 250 Tage Ø Volumen 250 Tage	179,0402 DKK (0)
Hoch seit 1.1. Datum	194,9984 DKK (23.05.2024)
Tief seit 1.1. Datum	172,9937 DKK (03.01.2024)
52 Wochen Hoch Datum	194,9984 DKK (23.05.2024)
52 Wochen Tief Datum	167,4209 DKK (19.07.2023)

Enthaltene Werte

Name  ISIN	Kurs	Diff %  Diff /-	Performance 	Datum Zeit	Gehandelte Stück  Umsatz Geld 
AALBORG BOLDSPILKLUB A/S DK0060868966	44,20	2,31% 1,00		17.07.24 17:20:02	5 221,00
AGAT EJENDOMME A/S DK0010258995	1,50	-1,32% -0,02		17.07.24 17:20:02	664 1.000,46
AGF A/S CLASS B DK0010263722	0,62	0,32% 0,00		17.07.24 17:20:02	65.331 40.536,25
AQUAPORIN A/S NAVNE-AKTIE... DK0061555109	20,00	0,76% 0,15		17.07.24 17:20:02	9.320 185.131,55
ASETEK A/S DK0060477263	2,00	0,00% 0,00		17.07.24 17:20:02	150.086 300.863,45
ATLANTIC PETROLEUM P/F FO000A0DN9X4	2,73	-2,15% -0,06		17.07.24 17:20:02	18.512 50.067,81
BIOPORTO A/S DK0011048619	2,22	-0,45% -0,01		17.07.24 17:20:02	716.638 1.605.101,03
BRD. KLEE B A/S DK0010129089	4.240,00	0,00% 0,00		17.07.24 17:20:02	4 16.960,00
BRØNDBYERNES IF FODBOLD A... DK0010247956	0,628	1,95% 0,01		17.07.24 17:20:02	228.835 142.093,02
CEMAT A/S DK0010271584	0,922	0,88% 0,01		17.07.24 17:20:02	55.799 50.648,80
COLUMBUS A/S DK0010268366	9,18	-0,43% -0,04		17.07.24 17:20:02	10.137 93.088,26
COPENHAGEN CAPITAL A/S DK0060093607	4,94	-0,40% -0,02		17.07.24 17:20:02	3.367 16.566,34
DANTAX A/S DK0015205637	362,00	-1,63% -6,00		16.07.24 17:20:00	80 28.960,00
DET OESTASIATISKE KOMPAGN... DK0061277894	10.700,00	0,00% 0,00		12.07.24 17:20:00	1 10.700,00
DJURSLANDS BANK A/S DK0060136273	515,00	-0,96% -5,00		17.07.24 17:20:02	18 9.305,00
FAST EJENDOM DANMARK A/S DK0060522746	112,00	0,00% 0,00		17.07.24 17:20:02	270 30.200,00
FIRSTFARMS A/S DK0060056166	77,00	0,00% 0,00		17.07.24 17:20:02	42 3.234,00
FYNESKE BANK A/S DK0060520377	150,00	-1,96% -3,00		17.07.24 17:20:02	355 53.501,00
GABRIEL HOLDING A/S DK0060124691	276,00	1,47% 4,00		17.07.24 17:20:02	88 24.264,00
GERMAN HIGH STREET PROPER... DK0060093524	105,00	0,00% 0,00		12.06.24 17:20:00	1 105,00
GLUNZ & JENSEN HOLDING A/... DK0010249309	74,50	1,36% 1,00		17.07.24 17:20:02	13 968,50
GREENMOBILITY A/S DK0060817898	26,30	-0,75% -0,20		17.07.24 17:20:02	508 13.525,70
GRØNLANDSBANKEN A/S DK0010230630	660,00	0,00% 0,00		17.07.24 17:20:02	20 13.200,00
HARBOES BRYGGERI B A/S DK0060014751	173,50	-7,71% -14,50		17.07.24 17:20:02	26.947 4.870.175,50
HUSCOMPAGNIET A/S NAVNE-A... DK0061412855	54,80	-1,79% -1,00		17.07.24 17:20:02	1.436 79.129,00

HVIDBJERG BANK A/S DK0060135978	117,00	0,86% 1,00		17.07.24 17:20:02	19 2.205,00
KREDITBANKEN A/S DK0010253764	5.000,00	0,40% 20,00		17.07.24 17:20:02	92 458.480,00
LOLLANDS BANK A/S DK0060000107	570,00	-0,87% -5,00		17.07.24 17:20:02	135 76.950,00
LUXOR B A/S DK0010213628	545,00	2,83% 15,00		17.07.24 17:20:02	238 129.710,00
MØNS BANK A/S DK0060133841	238,00	-0,83% -2,00		17.07.24 17:20:02	477 113.574,00
NEWCAP HOLDING A/S DK0010212570	0,175	1,16% 0,00		17.07.24 17:20:02	32.307 5.601,85
NORDFYNS BANK A/S DK0061295441	344,00	1,18% 4,00		17.07.24 17:20:02	114 39.188,00
NORDIC SHIPHOLDING A/S DK0060083996	0,04	-% -		27.12.23 16:32:58	27.748 1.069,92
NTR HOLDING B A/S DK0010027671	3,54	0,57% 0,02		12.07.24 17:20:00	150 531,00
ORPHAZYME A/S DK0062502894	859,90	-3,38% -30,10		17.07.24 17:20:02	45 39.283,30
PARK STREET A/S 'A' DK0010158500	12,10	9,01% 1,00		16.07.24 17:20:00	3.311 37.695,20
PARKEN SPORT & ENTERTAINM... DK0010237643	115,00	0,88% 1,00		17.07.24 17:20:02	3.191 365.305,00
PENNEO A/S INDEHAVER AKTI... DK0061283009	7,90	0,00% 0,00		17.07.24 17:20:02	1.531 11.853,84
PHARMA EQUITY GROUP A/S '... DK0061155009	0,31	-0,64% -0,00		17.07.24 17:20:02	303.309 92.613,81
PRIME OFFICE A/S DK0060137594	180,00	2,27% 4,00		17.07.24 17:20:02	25 4.500,00
RIAS B A/S DK0010125848	645,00	0,00% 0,00		17.07.24 17:20:02	17 10.965,00
ROBLON B A/S DK0060485019	82,00	0,00% 0,00		17.07.24 17:20:02	140 11.480,00
ROVSING A/S DK0061152170	34,20	-5,00% -1,80		17.07.24 17:20:02	133 4.591,00
SAS AB SE0003366871	0,0211	1,93% 0,00		17.07.24 17:20:02	2.151.705 44.803,42
SCANDINAVIAN BRAKE SYSTEM... DK0060042612	11,90	-2,86% -0,35		17.07.24 17:20:02	9 108,10
SCANDINAVIAN INVESTMENT G... DK0060038933	3,26	-1,21% -0,04		17.07.24 17:20:02	159 518,34
SHAPE ROBOTICS A/S NAVNE ... DK0061273125	24,50	-2,39% -0,60		17.07.24 17:20:02	14.108 348.578,30
SILKEBORG IF INVEST B A/S DK0010128008	26,00	0,00% 0,00		17.07.24 17:20:02	135 3.530,00
SKAKO A/S DK0010231877	67,40	0,00% 0,00		17.07.24 17:20:02	1.233 82.656,20
SKJERN BANK A/S DK0010295922	199,50	-0,25% -0,50		17.07.24 17:20:02	6.279 1.243.600,50
STRATEGIC INVESTMENTS A/S DK0010271238	1,14	0,00% 0,00		17.07.24 17:20:02	4.400 4.926,00
TCM GROUP A/S DK0060915478	58,60	-2,66% -1,60		17.07.24 17:20:02	238 14.235,40