

OMX NORDIC COPENHAGEN SMALLCAP(TR)

ISIN: **SE0001776709** WKN: -

Übersicht

08.05.2024 17:05:00

Kurs

189,7178 DKK

Differenz ▲ 0,25% (0,47)

Stammdaten

ISIN	SE0001776709
Symbol	-
Land	Dänemark
Anzahl der enthaltenen Werte im Index	52
Index-Typ	-
Wertpapierkategorie	Index

Top 5

Name	Kurs	+ - (%)	Trend
BIOPORTO A...	1,628	+11,35	▲
ATLANTIC P...	2,67	+6,37	▲
HARBOES BR...	134,00	+5,93	▲
COLUMBUS A...	10,25	+3,54	▲
AGF A/S CL...	0,664	+3,43	▲

Intraday 1W 1M 6M 1J 3J

Flop 5

Name	Kurs	+ - (%)	Trend
PHARMA EQU...	0,189	-19,23	▼
ORPHAZYME ...	1.010,00	-7,76	▼
AQUAPORIN ...	13,30	-6,67	▼
LOLLANDS B...	580,00	-3,33	▼
GREENMOBIL...	30,70	-2,54	▼

Intraday 1W 1M 6M 1J 3J



Die Wertentwicklung der Vergangenheit lässt keine verlässlichen Rückschlüsse auf die zukünftige Entwicklung eines Finanzinstruments zu.

Quelle: FactSet

Aktuellstes Research

Märkte

Datum	Überschrift	Download
08.05.2024	Marktkommentar	
26.04.2024	Global Equity Ratings	
26.04.2024	Aktienempfehlungen Global	
03.04.2024	Global Equity Ratings	
03.04.2024	Aktienempfehlungen Global	

**Nähere Infos zu den Ländern &
Regionen**

➤ Märkte nach Region

Details

08.05.2024 17:05:00

Kurs

189,7178 DKKDifferenz  0,25% (0,47)

Stammdaten

ISIN	SE0001776709
Symbol	-
Land	Dänemark
Wertpapierkategorie	Index
Anzahl der enthaltenen Werte im Index	52

Marktdaten

Eröffnung	189,4158 DKK
Hoch	190,6058 DKK
Tief	188,8225 DKK
Schluss Vortag	189,2481 DKK
Volumen (Mio.)	-
Volumen (Stück)	-

Performance und Risiko

	6M	1J	3J
Perf (%)	+10,95%	+13,98%	+31,65%
Perf (abs.)	+18,72	+23,26	+45,61
Beta	-	-	-
Volatilität	8,19	7,78	12,26



Die Wertentwicklung der Vergangenheit lässt keine verlässlichen Rückschlüsse auf die zukünftige Entwicklung eines Finanzinstruments zu.







Quelle: FactSet

Kursdaten

Ø Kurs 5 Tage Ø Volumen 5 Tage (Stk.)	188,6740 DKK (0)
Ø Kurs 30 Tage Ø Volumen 30 Tage (Stk.)	186,4189 DKK (0)
Ø Kurs 100 Tage Ø Volumen 100 Tage (Stk.)	180,6100 DKK (0)
Ø Kurs 250 Tage Ø Volumen 250 Tage	174,7943 DKK (0)
Hoch seit 1.1. Datum	190,6058 DKK (08.05.2024)
Tief seit 1.1. Datum	172,9937 DKK (03.01.2024)
52 Wochen Hoch Datum	190,6058 DKK (08.05.2024)
52 Wochen Tief Datum	164,2988 DKK (15.05.2023)

Enthaltene Werte

Name  ISIN	Kurs	Diff %  Diff /-	Performance 	Datum Zeit	Gehandelte Stück  Umsatz Geld 
AALBORG BOLDSPILKLUB A/S DK0060868966	48,80	2,09% 1,00		08.05.24 16:10:19	124 6.002,40
AGAT EJENDOMME A/S DK0010258995	1,65	1,23% 0,02		08.05.24 16:50:47	21.040 33.756,85
AGF A/S CLASS B DK0010263722	0,664	3,43% 0,02		08.05.24 16:25:54	223.846 129.398,09
AQUAPORIN A/S NAVNE-AKTIE... DK0061555109	13,30	-6,67% -0,95		08.05.24 16:43:34	13.271 182.659,70
ASETEK A/S DK0060477263	4,09	0,37% 0,02		08.05.24 16:59:31	303.907 1.238.627,09
ATLANTIC PETROLEUM P/F FO000A0DN9X4	2,67	6,37% 0,16		08.05.24 14:09:55	9.587 24.135,29
BIOPORTO A/S DK0011048619	1,628	11,35% 0,17		08.05.24 16:59:46	4.358.338 7.072.276,11
BRD. KLEE B A/S DK0010129089	3.900,00	-2,01% -80,00		02.05.24 14:44:29	7 27.400,00
BRØNDBYERNES IF FODBOLD A... DK0010247956	0,712	-1,39% -0,01		08.05.24 16:53:04	190.503 136.208,77
CEMAT A/S DK0010271584	0,896	-0,22% -0,00		08.05.24 16:43:01	203.611 182.174,04
COLUMBUS A/S DK0010268366	10,25	3,54% 0,35		08.05.24 16:59:50	317.723 3.185.460,25
COPENHAGEN CAPITAL A/S DK0060093607	5,40	-1,82% -0,10		08.05.24 16:59:34	2.284 12.352,10
DANTAX A/S DK0015205637	416,00	-1,89% -8,00		08.05.24 14:06:55	22 9.184,00
DJURSLANDS BANK A/S DK0060136273	520,00	-0,95% -5,00		08.05.24 12:34:18	347 179.735,00
EAC INVEST A/S DK0061277894	10.900,00	-0,91% -100,00		08.05.24 12:06:11	3 32.300,00
FAST EJENDOM DANMARK A/S DK0060522746	113,00	0,00% 0,00		07.05.24 16:28:07	59 6.667,00
FIRSTFARMS A/S DK0060056166	78,20	-1,76% -1,40		08.05.24 16:07:46	2.135 165.575,40
FYNSKE BANK A/S DK0060520377	167,00	0,00% 0,00		08.05.24 09:00:04	75 12.525,00
GABRIEL HOLDING A/S DK0060124691	274,00	-0,72% -2,00		08.05.24 15:30:30	107 29.144,00
GERMAN HIGH STREET PROPER... DK0060093524	105,00	0,00% 0,00		08.05.24 09:00:02	1 105,00
GLUNZ & JENSEN HOLDING A/... DK0010249309	74,50	0,00% 0,00		02.05.24 09:01:32	5 372,50
GREENMOBILITY A/S DK0060817898	30,70	-2,54% -0,80		08.05.24 16:53:45	2.858 84.970,00
GRØNLANDSBANKEN A/S DK0010230630	650,00	0,00% 0,00		08.05.24 12:58:27	424 273.990,00
HARBOES BRYGGERI B A/S DK0060014751	134,00	5,93% 7,50		08.05.24 16:59:43	19.807 2.569.371,50
HUSCOMPAGNIET A/S NAVNE-A... DK0061412855	54,80	1,11% 0,60		08.05.24 16:06:49	2.515 116.238,60

HVIDBJERG BANK A/S DK0060135978	116,00	0,87% 1,00		08.05.24 14:33:08	654 75.864,00
KREDITBANKEN A/S DK0010253764	5.000,00	1,63% 80,00		08.05.24 14:40:41	4 20.100,00
LOLLANDS BANK A/S DK0060000107	580,00	-3,33% -20,00		08.05.24 14:46:18	88 51.340,00
LUXOR B A/S DK0010213628	510,00	-1,92% -10,00		07.05.24 16:31:15	52 26.520,00
MØNS BANK A/S DK0060133841	236,00	-0,84% -2,00		08.05.24 14:27:12	4.886 1.149.838,00
NEWCAP HOLDING A/S DK0010212570	0,172	0,00% 0,00		08.05.24 10:04:42	224 38,53
NORDFYNS BANK A/S DK0061295441	350,00	-1,13% -4,00		08.05.24 16:59:55	735 258.390,00
NORDIC SHIPHOLDING A/S DK0060083996	0,04	-% -		27.12.23 16:32:58	27.748 1.069,92
NTR HOLDING B A/S DK0010027671	3,70	2,78% 0,10		08.05.24 10:04:34	311 1.128,30
ORPHAZYME A/S DK0062502894	1.010,00	-7,76% -85,00		08.05.24 16:01:50	6 6.110,40
PARK STREET A/S 'A' DK0010158500	10,20	2,00% 0,20		08.05.24 16:54:45	229 2.335,80
PARKEN SPORT & ENTERTAINM... DK0010237643	119,50	0,42% 0,50		08.05.24 16:59:49	1.607 192.081,50
PENNEO A/S INDEHAVER AKTI... DK0061283009	7,26	-1,89% -0,14		08.05.24 12:43:28	18.276 133.906,88
PHARMA EQUITY GROUP A/S '... DK0061155009	0,189	-19,23% -0,05		08.05.24 16:59:56	6.789.384 1.331.713,69
PRIME OFFICE A/S DK0060137594	190,00	1,06% 2,00		07.05.24 16:16:24	1.675 317.988,00
RIAS B A/S DK0010125848	660,00	1,54% 10,00		07.05.24 16:06:29	32 17.570,00
ROBLON B A/S DK0060485019	82,50	2,48% 2,00		08.05.24 10:04:33	180 14.790,00
ROVSING A/S DK0061152170	35,80	1,13% 0,40		08.05.24 16:41:02	126 4.475,80
SAS AB SE0003366871	0,0174	1,75% 0,00		08.05.24 15:55:51	3.473.268 59.287,08
SCANDINAVIAN BRAKE SYSTEM... DK0060042612	12,30	1,23% 0,15		08.05.24 16:48:11	9.816 118.883,10
SCANDINAVIAN INVESTMENT G... DK0060038933	3,24	0,00% 0,00		08.05.24 14:27:10	160 516,60
SHAPE ROBOTICS A/S NAVNE ... DK0061273125	32,20	2,55% 0,80		08.05.24 16:59:55	73.781 2.339.701,70
SILKEBORG IF INVEST B A/S DK0010128008	24,80	0,81% 0,20		08.05.24 12:37:12	5.493 135.126,60
SKAKO A/S DK0010231877	79,60	0,76% 0,60		08.05.24 14:37:27	2.439 193.535,00
SKJERN BANK A/S DK0010295922	202,00	0,50% 1,00		08.05.24 16:50:52	11.111 2.282.896,00
STRATEGIC INVESTMENTS A/S DK0010271238	1,17	0,00% 0,00		08.05.24 11:34:19	7.548 8.911,22
TCM GROUP A/S DK0060915478	51,00	-0,78% -0,40		08.05.24 16:59:37	356 18.290,80