

OMX NORDIC COPENHAGEN SMALLCAP(TR)

ISIN: **SE0001776709** WKN: -

Übersicht

06.05.2024 17:05:00

Kurs

188,2274 DKK

Differenz ▼ **-0,10%** (-0,18)

Stammdaten

ISIN	SE0001776709
Symbol	-
Land	Dänemark
Anzahl der enthaltenen Werte im Index	52
Index-Typ	-
Wertpapierkategorie	Index

Top 5

Name	Kurs	+ - (%)	Trend
BIOPORTO A...	1,46	+10,44	▲
ROVSING A/...	35,00	+2,34	▲
HARBOES BR...	125,50	+2,03	▲
TCM GROUP ...	52,00	+1,96	▲
STRATEGIC ...	1,19	+1,71	▲

Intraday 1W 1M 6M 1J 3J

Flop 5

Name	Kurs	+ - (%)	Trend
BRØNDBYERN...	0,71	-6,58	▼
ASETEK A/S	4,05	-3,80	▼
COLUMBUS A...	9,58	-3,62	▼
PHARMA EQU...	0,24	-3,61	▼
AQUAPORIN ...	14,25	-3,39	▼

Intraday 1W 1M 6M 1J 3J



Nähere Infos zu den Ländern &



Die Wertentwicklung der Vergangenheit lässt keine verlässlichen Rückschlüsse auf die zukünftige Entwicklung eines Finanzinstruments zu.

Quelle: FactSet

Aktuellstes Research

Märkte			
Datum		Überschrift	Download
26.04.2024		Global Equity Ratings	Download
26.04.2024		Aktienempfehlungen Global	Download
03.04.2024		Global Equity Ratings	Download
03.04.2024		Aktienempfehlungen Global	Download
26.03.2024		Global Strategy 2Q 2024	Download

Regionen

➤ **Märkte nach Region**

Details

06.05.2024 17:05:00

Kurs

188,2274 DKKDifferenz  -0,10% (-0,18)

Stammdaten

ISIN	SE0001776709
Symbol	-
Land	Dänemark
Wertpapierkategorie	Index
Anzahl der enthaltenen Werte im Index	52

Marktdaten

Eröffnung	187,6982 DKK
Hoch	188,6508 DKK
Tief	187,5720 DKK
Schluss Vortag	188,4082 DKK
Volumen (Mio.)	-
Volumen (Stück)	-

Performance und Risiko

	6M	1J	3J
Perf (%)	+10,05%	+13,36%	+30,16%
Perf (abs.)	+17,18	+22,18	+43,62
Beta	-	-	-
Volatilität	8,22	7,80	12,28




Die Wertentwicklung der Vergangenheit lässt keine verlässlichen Rückschlüsse auf die zukünftige Entwicklung eines Finanzinstruments zu.




















Quelle: FactSet

Kursdaten

Ø Kurs 5 Tage Ø Volumen 5 Tage (Stk.)	188,1047 DKK (0)
Ø Kurs 30 Tage Ø Volumen 30 Tage (Stk.)	186,1222 DKK (0)
Ø Kurs 100 Tage Ø Volumen 100 Tage (Stk.)	180,2886 DKK (0)
Ø Kurs 250 Tage Ø Volumen 250 Tage	174,6027 DKK (0)
Hoch seit 1.1. Datum	189,0653 DKK (01.05.2024)
Tief seit 1.1. Datum	172,9937 DKK (03.01.2024)
52 Wochen Hoch Datum	189,0653 DKK (01.05.2024)
52 Wochen Tief Datum	164,2988 DKK (15.05.2023)

Enthaltene Werte

Name  ISIN	Kurs	Diff %  Diff /-	Performance 	Datum Zeit	Gehandelte Stück  Umsatz Geld 
AALBORG BOLDSPILKLUB A/S DK0060868966	47,60	0,00% 0,00		06.05.24 15:52:23	520 24.624,40
AGAT EJENDOMME A/S DK0010258995	1,63	-0,61% -0,01		06.05.24 16:59:37	26.443 42.850,41
AGF A/S CLASS B DK0010263722	0,656	0,92% 0,01		06.05.24 15:39:22	236.409 154.914,42
AQUAPORIN A/S NAVNE-AKTIE... DK0061555109	14,25	-3,39% -0,50		06.05.24 16:59:47	8.526 123.216,15
ASETEK A/S DK0060477263	4,05	-3,80% -0,16		06.05.24 16:59:37	238.377 953.333,34
ATLANTIC PETROLEUM P/F FO000A0DN9X4	2,50	-1,57% -0,04		06.05.24 16:59:35	9.745 24.380,35
BIOPORTO A/S DK0011048619	1,46	10,44% 0,14		06.05.24 16:59:48	1.962.077 2.780.538,31
BRD. KLEE B A/S DK0010129089	3.900,00	-2,01% -80,00		02.05.24 14:44:29	7 27.400,00
BRØNDBYERNES IF FODBOLD A... DK0010247956	0,71	-6,58% -0,05		06.05.24 16:47:41	484.708 347.336,59
CEMAT A/S DK0010271584	0,892	-0,89% -0,01		06.05.24 15:24:01	104.297 91.473,56
COLUMBUS A/S DK0010268366	9,58	-3,62% -0,36		06.05.24 16:59:57	230.199 2.218.832,48
COPENHAGEN CAPITAL A/S DK0060093607	5,40	0,00% 0,00		06.05.24 12:33:33	6.246 34.053,20
DANTAX A/S DK0015205637	424,00	0,95% 4,00		06.05.24 16:42:55	39 16.536,00
DJURSLANDS BANK A/S DK0060136273	515,00	0,00% 0,00		06.05.24 16:54:45	58 29.870,00
EAC INVEST A/S DK0061277894	11.000,00	0,92% 100,00		06.05.24 15:24:38	5 53.500,00
FAST EJENDOM DANMARK A/S DK0060522746	113,00	0,89% 1,00		03.05.24 16:52:21	1.118 125.690,00
FIRSTFARMS A/S DK0060056166	78,00	0,00% 0,00		06.05.24 15:16:03	1.922 147.119,00
FYNSKE BANK A/S DK0060520377	170,00	0,59% 1,00		06.05.24 15:52:21	187 31.424,00
GABRIEL HOLDING A/S DK0060124691	270,00	0,75% 2,00		06.05.24 14:51:44	468 126.078,00
GERMAN HIGH STREET PROPER... DK0060093524	90,00	-1,10% -1,00		06.05.24 09:00:00	10 900,00
GLUNZ & JENSEN HOLDING A/... DK0010249309	74,50	0,00% 0,00		02.05.24 09:01:32	5 372,50
GREENMOBILITY A/S DK0060817898	30,30	1,00% 0,30		06.05.24 15:38:09	259 7.711,30
GRØNLANDSBANKEN A/S DK0010230630	645,00	0,00% 0,00		06.05.24 16:51:21	275 157.845,00
HARBOES BRYGGERI B A/S DK0060014751	125,50	2,03% 2,50		06.05.24 16:59:56	9.723 1.186.864,50
HUSCOMPAGNIET A/S NAVNE-A... DK0061412855	52,40	-1,13% -0,60		06.05.24 16:59:41	9.196 483.845,60

HVIDBJERG BANK A/S DK0060135978	116,00	0,87% 1,00		06.05.24 16:59:46	2.720 311.088,00
KREDITBANKEN A/S DK0010253764	4.960,00	0,00% 0,00		06.05.24 16:38:03	16 79.780,00
LOLLANDS BANK A/S DK0060000107	580,00	-1,69% -10,00		06.05.24 16:36:52	640 371.260,00
LUXOR B A/S DK0010213628	520,00	0,00% 0,00		06.05.24 09:00:03	19 9.880,00
MØNS BANK A/S DK0060133841	240,00	1,69% 4,00		06.05.24 16:25:27	1.135 270.700,00
NEWCAP HOLDING A/S DK0010212570	0,172	0,00% 0,00		06.05.24 14:02:27	4.477 770,34
NORDFYNS BANK A/S DK0061295441	354,00	1,14% 4,00		06.05.24 12:25:05	134 47.320,00
NORDIC SHIPHOLDING A/S DK0060083996	0,04	-% -		27.12.23 16:32:58	27.748 1.069,92
NTR HOLDING B A/S DK0010027671	4,04	1,00% 0,04		06.05.24 13:04:41	409 1.597,90
ORPHAZYME A/S DK0062502894	1.095,00	-0,18% -2,00		06.05.24 13:15:29	12 12.497,40
PARK STREET A/S 'A' DK0010158500	10,00	0,00% 0,00		06.05.24 16:08:00	7.231 72.582,80
PARKEN SPORT & ENTERTAINM... DK0010237643	119,00	1,28% 1,50		06.05.24 16:45:23	3.446 406.736,50
PENNEO A/S INDEHAVER AKTI... DK0061283009	7,40	0,54% 0,04		06.05.24 16:22:27	19.675 145.428,42
PHARMA EQUITY GROUP A/S '... DK0061155009	0,24	-3,61% -0,01		06.05.24 16:51:41	899.866 219.109,99
PRIME OFFICE A/S DK0060137594	188,00	1,62% 3,00		03.05.24 15:20:37	569 107.291,00
RIAS B A/S DK0010125848	650,00	-0,76% -5,00		06.05.24 14:53:54	57 24.050,00
ROBLON B A/S DK0060485019	81,50	0,00% 0,00		06.05.24 16:54:35	100 8.150,00
ROVSING A/S DK0061152170	35,00	2,34% 0,80		06.05.24 16:44:07	1.125 38.442,00
SAS AB SE0003366871	0,0176	1,15% 0,00		06.05.24 16:49:33	2.986.000 51.299,18
SCANDINAVIAN BRAKE SYSTEM... DK0060042612	12,15	1,67% 0,20		06.05.24 13:07:32	1.431 17.405,70
SCANDINAVIAN INVESTMENT G... DK0060038933	3,24	0,00% 0,00		03.05.24 16:07:34	1.903 6.018,34
SHAPE ROBOTICS A/S NAVNE ... DK0061273125	31,80	0,32% 0,10		06.05.24 16:59:56	94.940 3.039.395,40
SILKEBORG IF INVEST B A/S DK0010128008	25,00	0,81% 0,20		06.05.24 12:08:51	4.702 117.550,00
SKAKO A/S DK0010231877	79,40	0,00% 0,00		06.05.24 16:24:20	2.495 197.003,80
SKJERN BANK A/S DK0010295922	206,00	-0,48% -1,00		06.05.24 16:59:57	6.987 1.434.303,00
STRATEGIC INVESTMENTS A/S DK0010271238	1,19	1,71% 0,02		06.05.24 16:06:15	8.189 9.684,11
TCM GROUP A/S DK0060915478	52,00	1,96% 1,00		06.05.24 16:59:51	4.709 246.365,00