

OMX NORDIC COPENHAGEN SMALLCAP(TR)

ISIN: **SE0001776709** WKN: -

Übersicht

30.04.2024 14:48:09

Kurs

187,4535 DKK

Differenz ▼ -0,02% (-0,03)

Stammdaten

ISIN	SE0001776709
Symbol	-
Land	Dänemark
Anzahl der enthaltenen Werte im Index	52
Index-Typ	-
Wertpapierkategorie	Index

Top 5

Name	Kurs	+ - (%)	Trend
BRØNDBYERN...	0,756	+4,13	▲
SKJERN BAN...	196,50	+3,69	▲
AQUAPORIN ...	14,45	+3,21	▲
COPENHAGEN...	5,50	+2,80	▲
BIOPORTO A...	1,278	+2,24	▲

Intraday 1W 1M 6M 1J 3J

Flop 5

Name	Kurs	+ - (%)	Trend
ORPHAZYME ...	1.004,60	-7,83	▼
ASETEK A/S	4,17	-5,01	▼
PARK STREE...	10,60	-3,64	▼
SHAPE ROBO...	33,20	-3,49	▼
COLUMBUS A...	9,90	-2,46	▼

Intraday 1W 1M 6M 1J 3J



Die Wertentwicklung der Vergangenheit lässt keine verlässlichen Rückschlüsse auf die zukünftige Entwicklung eines Finanzinstruments zu.

Quelle: FactSet

Aktuellstes Research

Märkte	Datum	Überschrift	Download
	26.04.2024	Global Equity Ratings	↓
	26.04.2024	Aktienempfehlungen Global	↓
	03.04.2024	Global Equity Ratings	↓
	03.04.2024	Aktienempfehlungen Global	↓
	26.03.2024	Global Strategy 2Q 2024	↓



**Nähere Infos zu den Ländern &
Regionen**

➤ Märkte nach Region

Details

30.04.2024 14:48:09

Kurs

187,4535 DKKDifferenz  -0,02% (-0,03)

Stammdaten

ISIN	SE0001776709
Symbol	-
Land	Dänemark
Wertpapierkategorie	Index
Anzahl der enthaltenen Werte im Index	52

Marktdaten

Eröffnung	187,1800 DKK
Hoch	187,9996 DKK
Tief	187,0950 DKK
Schluss Vortag	187,4858 DKK
Volumen (Mio.)	-
Volumen (Stück)	-

Performance und Risiko

	6M	1J	3J
Perf (%)	+9,17%	+13,02%	+31,25%
Perf (abs.)	+15,75	+21,60	+44,64
Beta	-	-	-
Volatilität	8,31	7,83	12,30

5J



Die Wertentwicklung der Vergangenheit lässt keine verlässlichen Rückschlüsse auf die zukünftige Entwicklung eines Finanzinstruments zu.
























Quelle: FactSet

Kursdaten

Ø Kurs 5 Tage Ø Volumen 5 Tage (Stk.)	185,1954 DKK (0)
Ø Kurs 30 Tage Ø Volumen 30 Tage (Stk.)	185,2989 DKK (0)
Ø Kurs 100 Tage Ø Volumen 100 Tage (Stk.)	179,6253 DKK (0)
Ø Kurs 250 Tage Ø Volumen 250 Tage	174,1643 DKK (0)
Hoch seit 1.1. Datum	188,1702 DKK (08.04.2024)
Tief seit 1.1. Datum	172,9937 DKK (03.01.2024)
52 Wochen Hoch Datum	188,1702 DKK (08.04.2024)
52 Wochen Tief Datum	164,2988 DKK (15.05.2023)

Enthaltene Werte

Name  ISIN	Kurs	Diff %  Diff +/-	Performance 	Datum Zeit	Gehandelte Stück  Umsatz Geld 
AALBORG BOLDSPILKLUB A/S DK0060868966	46,80	0,86% 0,40		30.04.24 14:46:42	357 16.577,80
AGAT EJENDOMME A/S DK0010258995	1,63	0,00% 0,00		30.04.24 09:16:49	342 557,46
AGF A/S CLASS B DK0010263722	0,63	0,00% 0,00		30.04.24 13:52:20	71.496 41.070,02
AQUAPORIN A/S NAVNE-AKTIE... DK0061555109	14,45	3,21% 0,45		30.04.24 13:08:03	3.945 55.826,75
ASETEK A/S DK0060477263	4,17	-5,01% -0,22		30.04.24 14:42:00	456.120 1.896.187,83
ATLANTIC PETROLEUM P/F FO000A0DN9X4	2,68	0,00% 0,00		30.04.24 09:23:05	200 536,00
BIOPORTO A/S DK0011048619	1,278	2,24% 0,03		30.04.24 14:48:17	188.269 239.980,36
BRD. KLEE B A/S DK0010129089	3.980,00	4,19% 160,00		24.04.24 13:20:14	6 24.520,00
BRØNDBYERNES IF FODBOLD A... DK0010247956	0,756	4,13% 0,03		30.04.24 14:41:40	248.308 186.384,55
CEMAT A/S DK0010271584	0,87	-0,68% -0,01		30.04.24 14:44:06	54.677 48.165,99
COLUMBUS A/S DK0010268366	9,90	-2,46% -0,25		30.04.24 14:13:51	154.973 1.537.682,02
COPENHAGEN CAPITAL A/S DK0060093607	5,50	2,80% 0,15		30.04.24 14:20:35	320.246 1.729.412,30
DANTAX A/S DK0015205637	416,00	0,00% 0,00		30.04.24 11:58:12	6 2.496,00
DJURSLANDS BANK A/S DK0060136273	510,00	0,00% 0,00		30.04.24 12:13:21	2.874 1.465.340,00
EAC INVEST A/S DK0061277894	10.700,00	0,00% 0,00		30.04.24 09:51:18	12 128.900,00
FAST EJENDOM DANMARK A/S DK0060522746	112,00	1,82% 2,00		30.04.24 13:19:22	722 69.658,00
FIRSTFARMS A/S DK0060056166	80,40	0,50% 0,40		30.04.24 11:29:27	118 9.446,20
FYNSKE BANK A/S DK0060520377	165,00	-1,79% -3,00		30.04.24 13:42:01	442 74.165,00
GABRIEL HOLDING A/S DK0060124691	270,00	1,50% 4,00		30.04.24 13:46:13	27 7.290,00
GERMAN HIGH STREET PROPER... DK0060093524	95,00	0,53% 0,50		26.04.24 09:00:03	200 19.000,00
GLUNZ & JENSEN HOLDING A/... DK0010249309	75,50	4,86% 3,50		29.04.24 15:53:43	503 37.852,00
GREENMOBILITY A/S DK0060817898	30,00	2,04% 0,60		30.04.24 14:48:05	26.744 800.607,20
GRØNLANDSBANKEN A/S DK0010230630	640,00	-1,54% -10,00		30.04.24 14:38:47	83 53.110,00
HARBOES BRYGGERI B A/S DK0060014751	124,00	-1,59% -2,00		30.04.24 14:46:25	9.901 1.224.227,50
HUSCOMPAGNIET A/S NAVNE-A... DK0061412855	55,20	-1,78% -1,00		30.04.24 14:47:18	5.242 292.162,60

HVIDBJERG BANK A/S DK0060135978	115,00	-0,86% -1,00		29.04.24 15:12:10	3.393 385.536,00
KREDITBANKEN A/S DK0010253764	4.980,00	0,00% 0,00		30.04.24 14:34:15	7 34.720,00
LOLLANDS BANK A/S DK0060000107	585,00	1,74% 10,00		30.04.24 14:35:58	103 60.555,00
LUXOR B A/S DK0010213628	520,00	1,96% 10,00		30.04.24 13:44:54	687 346.776,00
MØNS BANK A/S DK0060133841	240,00	1,69% 4,00		30.04.24 14:15:45	2.778 661.550,00
NEWCAP HOLDING A/S DK0010212570	0,184	5,14% 0,01		29.04.24 09:24:57	92.946 16.980,06
NORDFYNS BANK A/S DK0061295441	334,00	-1,18% -4,00		30.04.24 09:17:17	70 23.380,00
NORDIC SHIPHOLDING A/S DK0060083996	0,04	-% -		27.12.23 16:32:58	27.748 1.069,92
NTR HOLDING B A/S DK0010027671	4,16	-0,48% -0,02		30.04.24 12:26:51	250 1.040,00
ORPHAZYME A/S DK0062502894	1.004,60	-7,83% -85,40		30.04.24 14:35:24	4 4.102,00
PARK STREET A/S 'A' DK0010158500	10,60	-3,64% -0,40		30.04.24 13:43:11	2.800 29.680,00
PARKEN SPORT & ENTERTAINM... DK0010237643	116,50	-0,43% -0,50		30.04.24 14:40:05	2.955 343.726,50
PENNEO A/S INDEHAVER AKTI... DK0061283009	7,46	1,08% 0,08		30.04.24 14:11:04	16.471 119.269,02
PHARMA EQUITY GROUP A/S '... DK0061155009	0,245	2,08% 0,01		30.04.24 14:47:46	307.873 72.741,45
PRIME OFFICE A/S DK0060137594	182,00	-1,62% -3,00		30.04.24 12:20:24	1.055 174.410,00
RIAS B A/S DK0010125848	655,00	-2,96% -20,00		29.04.24 09:00:00	10 6.550,00
ROBLON B A/S DK0060485019	81,00	0,00% 0,00		30.04.24 14:10:06	774 36.484,00
ROVSING A/S DK0061152170	36,20	0,56% 0,20		29.04.24 16:37:47	246 8.464,20
SAS AB SE0003366871	0,0156	1,30% 0,00		30.04.24 14:48:15	5.814.168 92.373,61
SCANDINAVIAN BRAKE SYSTEM... DK0060042612	11,60	-0,43% -0,05		30.04.24 13:43:53	27 313,20
SCANDINAVIAN INVESTMENT G... DK0060038933	3,24	1,89% 0,06		30.04.24 14:42:54	7.913 25.312,46
SHAPE ROBOTICS A/S NAVNE ... DK0061273125	33,20	-3,49% -1,20		30.04.24 14:45:05	42.284 1.434.276,10
SILKEBORG IF INVEST B A/S DK0010128008	24,80	1,64% 0,40		30.04.24 12:49:54	775 19.210,00
SKAKO A/S DK0010231877	79,80	1,01% 0,80		30.04.24 14:41:48	1.132 89.576,80
SKJERN BANK A/S DK0010295922	196,50	3,69% 7,00		30.04.24 14:47:30	27.308 5.327.514,00
STRATEGIC INVESTMENTS A/S DK0010271238	1,20	0,00% 0,00		30.04.24 09:00:04	79 94,80
TCM GROUP A/S DK0060915478	51,20	-0,78% -0,40		30.04.24 14:37:53	622 31.724,00