

OMX NORDIC COPENHAGEN SMALLCAP(TR)

ISIN: **SE0001776709** WKN: -

Übersicht

25.04.2024 17:05:00

Kurs

184,4758 DKK

Differenz ▲ 0,07% (0,12)

Stammdaten

ISIN SE0001776709

Symbol -

Land Dänemark

Anzahl der enthaltenen Werte im Index 52

Index-Typ -

Wertpapierkategorie Index

Top 5

Name	Kurs	+ - (%)	Trend
HARBOES BR...	119,50	+9,63	▲
AALBORG BO...	47,40	+3,49	▲
STRATEGIC ...	1,17	+2,63	▲
ORPHAZYME	1.100,00	+2,34	▲
...			
LOLLANDS B...	580,00	+1,75	▲

Intraday 1W 1M 6M 1J 3J

Flop 5

Name	Kurs	+ - (%)	Trend
ATLANTIC P...	2,50	-7,41	▼
LUXOR B A/...	525,00	-3,67	▼
SAS AB	0,0236	-2,58	▼
DJURSLANDS...	510,00	-1,92	▼
PENNEO A/S...	7,20	-1,64	▼

Intraday 1W 1M 6M 1J 3J



Die Wertentwicklung der Vergangenheit lässt keine verlässlichen Rückschlüsse auf die zukünftige Entwicklung eines Finanzinstruments zu.
Quelle: FactSet

Aktuellstes Research

Märkte	Datum	Überschrift	Download
	03.04.2024	Global Equity Ratings	Download
	03.04.2024	Aktienempfehlungen Global	Download
	26.03.2024	Global Strategy 2Q 2024	Download
	26.03.2024	Global Strategy 2Q 2024	Download
	13.03.2024	Global Equity Ratings	Download



**Nähere Infos zu den Ländern &
Regionen**

➤ Märkte nach Region

Details

25.04.2024 17:05:00

Kurs

184,4758 DKKDifferenz  0,07% (0,12)

Stammdaten

ISIN	SE0001776709
Symbol	-
Land	Dänemark
Wertpapierkategorie	Index
Anzahl der enthaltenen Werte im Index	52

Marktdaten

Eröffnung	184,5933 DKK
Hoch	185,1503 DKK
Tief	184,0316 DKK
Schluss Vortag	184,3517 DKK
Volumen (Mio.)	-
Volumen (Stück)	-

Performance und Risiko

	6M	1J	3J
Perf (%)	+8,76%	+11,10%	+32,48%
Perf (abs.)	+14,85	+18,43	+45,23
Beta	-	-	-
Volatilität	8,16	7,73	12,27













Die Wertentwicklung der Vergangenheit lässt keine verlässlichen Rückschlüsse auf die zukünftige Entwicklung eines Finanzinstruments zu.

Quelle: FactSet

Kursdaten

Ø Kurs 5 Tage Ø Volumen 5 Tage (Stk.)	184,2674 DKK (0)
Ø Kurs 30 Tage Ø Volumen 30 Tage (Stk.)	184,9828 DKK (0)
Ø Kurs 100 Tage Ø Volumen 100 Tage (Stk.)	179,3870 DKK (0)
Ø Kurs 250 Tage Ø Volumen 250 Tage	174,0030 DKK (0)
Hoch seit 1.1. Datum	188,1702 DKK (08.04.2024)
Tief seit 1.1. Datum	172,9937 DKK (03.01.2024)
52 Wochen Hoch Datum	188,1702 DKK (08.04.2024)
52 Wochen Tief Datum	164,2988 DKK (15.05.2023)

Enthaltene Werte

Name  ISIN	Kurs	Diff %  Diff +/-	Performance 	Datum Zeit	Gehandelte Stück  Umsatz Geld 
AALBORG BOLDSPILKLUB A/S DK0060868966	47,40	3,49% 1,60		25.04.24 15:44:09	171 8.106,40
AGAT EJENDOMME A/S DK0010258995	1,65	0,00% 0,00		25.04.24 14:19:12	25 41,25
AGF A/S CLASS B DK0010263722	0,638	0,31% 0,00		25.04.24 14:42:53	6.828 4.338,01
AQUAPORIN A/S NAVNE-AKTIE... DK0061555109	14,65	-1,35% -0,20		25.04.24 16:21:53	47.638 712.894,05
ASETEK A/S DK0060477263	4,27	-0,35% -0,02		25.04.24 16:59:37	99.697 423.094,66
ATLANTIC PETROLEUM P/F FO000A0DN9X4	2,50	-7,41% -0,20		25.04.24 16:59:37	1.448 3.748,02
BIOPORTO A/S DK0011048619	1,234	0,49% 0,01		25.04.24 16:54:30	419.814 515.118,49
BRD. KLEE B A/S DK0010129089	3.980,00	4,19% 160,00		24.04.24 13:20:14	6 24.520,00
BRØNDBYERNES IF FODBOLD A... DK0010247956	0,746	0,00% 0,00		25.04.24 16:59:47	170.444 125.815,30
CEMAT A/S DK0010271584	0,87	0,00% 0,00		25.04.24 16:17:47	382.834 323.729,40
COLUMBUS A/S DK0010268366	9,70	1,68% 0,16		25.04.24 16:59:45	97.033 938.929,68
COPENHAGEN CAPITAL A/S DK0060093607	5,20	-0,95% -0,05		24.04.24 16:54:45	33 171,60
DANTAX A/S DK0015205637	398,00	0,00% 0,00		25.04.24 13:21:03	3 1.194,00
DJURSLANDS BANK A/S DK0060136273	510,00	-1,92% -10,00		25.04.24 16:44:16	1.271 645.565,00
EAC INVEST A/S DK0061277894	10.600,00	0,00% 0,00		25.04.24 09:01:33	1 10.600,00
FAST EJENDOM DANMARK A/S DK0060522746	112,00	3,70% 4,00		24.04.24 09:46:51	100 11.200,00
FIRSTFARMS A/S DK0060056166	79,80	0,76% 0,60		25.04.24 16:59:36	1.109 88.846,20
FYNSKE BANK A/S DK0060520377	165,00	-1,20% -2,00		25.04.24 16:54:45	904 151.088,00
GABRIEL HOLDING A/S DK0060124691	266,00	0,00% 0,00		25.04.24 16:52:21	59 15.466,00
GERMAN HIGH STREET PROPER... DK0060093524	94,50	0,53% 0,50		12.04.24 16:59:43	26 2.457,00
GLUNZ & JENSEN HOLDING A/... DK0010249309	72,00	-1,37% -1,00		25.04.24 12:19:12	158 11.376,00
GREENMOBILITY A/S DK0060817898	28,20	-0,35% -0,10		25.04.24 16:59:58	1.151 32.795,50
GRØNLANDSBANKEN A/S DK0010230630	640,00	0,00% 0,00		25.04.24 09:13:31	36 23.040,00
HARBOES BRYGGERI B A/S DK0060014751	119,50	9,63% 10,50		25.04.24 16:59:35	25.249 2.872.609,00
HUSCOMPAGNIET A/S NAVNE-A... DK0061412855	57,00	0,00% 0,00		25.04.24 16:50:11	8.521 488.928,40

HVIDBJERG BANK A/S DK0060135978	116,00	0,00% 0,00		25.04.24 16:39:59	1.304 149.361,00
KREDITBANKEN A/S DK0010253764	5.000,00	0,00% 0,00		25.04.24 16:16:00	15 75.000,00
LOLLANDS BANK A/S DK0060000107	580,00	1,75% 10,00	■	25.04.24 16:17:13	25 14.500,00
LUXOR B A/S DK0010213628	525,00	-3,67% -20,00		25.04.24 14:53:40	25 13.135,00
MØNS BANK A/S DK0060133841	232,00	-0,85% -2,00		25.04.24 16:59:48	635 146.480,00
NEWCAP HOLDING A/S DK0010212570	0,183	0,00% 0,00		25.04.24 09:00:02	12.206 2.233,70
NORDFYNS BANK A/S DK0061295441	340,00	-0,58% -2,00		25.04.24 16:59:37	992 335.770,00
NORDIC SHIPHOLDING A/S DK0060083996	0,04	-% -		27.12.23 16:32:58	27.748 1.069,92
NTR HOLDING B A/S DK0010027671	4,02	0,00% 0,00		23.04.24 16:41:32	100 402,00
ORPHAZYME A/S DK0062502894	1.100,00	2,34% 25,20	■	25.04.24 11:26:36	237 258.695,80
PARK STREET A/S 'A' DK0010158500	11,40	0,00% 0,00		25.04.24 13:35:41	247 2.815,80
PARKEN SPORT & ENTERTAINM... DK0010237643	115,00	-1,29% -1,50		25.04.24 16:46:48	2.019 233.897,00
PENNEO A/S INDEHAVER AKTI... DK0061283009	7,20	-1,64% -0,12		25.04.24 16:59:50	19.906 141.311,10
PHARMA EQUITY GROUP A/S '... DK0061155009	0,256	0,79% 0,00	■	25.04.24 16:59:49	511.573 128.253,94
PRIME OFFICE A/S DK0060137594	176,00	-3,83% -7,00		24.04.24 11:05:48	90 15.840,00
RIAS B A/S DK0010125848	675,00	2,27% 15,00	■	23.04.24 14:32:11	40 26.800,00
ROBLON B A/S DK0060485019	81,00	0,00% 0,00		25.04.24 09:01:36	7 567,00
ROVSING A/S DK0061152170	34,60	0,00% 0,00		25.04.24 16:47:05	400 13.840,00
SAS AB SE0003366871	0,0151	-2,58% -0,00		25.04.24 16:54:10	5.756.973 88.919,66
SCANDINAVIAN BRAKE SYSTEM... DK0060042612	12,00	-3,61% -0,45		24.04.24 12:54:29	6.210 77.269,50
SCANDINAVIAN INVESTMENT G... DK0060038933	3,10	0,00% 0,00		25.04.24 11:38:09	8.102 24.759,08
SHAPE ROBOTICS A/S NAVNE ... DK0061273125	32,80	0,00% 0,00		25.04.24 16:59:58	55.894 1.809.757,20
SILKEBORG IF INVEST B A/S DK0010128008	24,20	1,68% 0,40	■	25.04.24 15:31:02	17.032 382.657,80
SKAKO A/S DK0010231877	79,80	0,25% 0,20		25.04.24 16:38:08	4.434 352.317,80
SKJERN BANK A/S DK0010295922	175,00	-1,13% -2,00		25.04.24 16:59:50	2.352 412.824,50
STRATEGIC INVESTMENTS A/S DK0010271238	1,17	2,63% 0,03	■	25.04.24 16:02:29	209.594 239.356,75
TCM GROUP A/S DK0060915478	50,80	0,40% 0,20		25.04.24 16:59:37	397 19.914,00