

# OMX NORDIC COPENHAGEN SMALLCAP(TR)

ISIN: **SE0001776709** WKN: -

## Übersicht

24.04.2024 17:05:00

Kurs

**184,3517** DKK

Differenz ▼ **-0,23%** (-0,42)

### Stammdaten

ISIN SE0001776709

Symbol -

Land Dänemark

Anzahl der enthaltenen Werte im Index 52

Index-Typ -

Wertpapierkategorie Index

### Top 5

Name	Kurs	+ - (%)	Trend
ATLANTIC P...	2,70	+8,43	<span style="color:green">▲</span>
BRD. KLEE ...	3.980,00	+4,19	<span style="color:green">▲</span>
FAST EJEND...	112,00	+3,70	<span style="color:green">▲</span>
SILKEBORG ...	23,80	+3,48	<span style="color:green">▲</span>
HARBOES BR...	109,00	+3,32	<span style="color:green">▲</span>

Intraday 1W 1M 6M 1J 3J

### Flop 5

Name	Kurs	+ - (%)	Trend
PARKEN SPO...	116,50	-7,91	<span style="color:red">▼</span>
ROVSING A/...	34,60	-4,95	<span style="color:red">▼</span>
PRIME OFFI...	176,00	-3,83	<span style="color:red">▼</span>
GREENMOBIL...	28,30	-3,74	<span style="color:red">▼</span>
SCANDINAVI...	12,00	-3,61	<span style="color:red">▼</span>

Intraday 1W 1M 6M 1J 3J



Die Wertentwicklung der Vergangenheit lässt keine verlässlichen Rückschlüsse auf die zukünftige Entwicklung eines Finanzinstruments zu.  
Quelle: FactSet

### Aktuellstes Research

Märkte	Datum	Überschrift	Download
	03.04.2024	Global Equity Ratings	<a href="#">Download</a>
	03.04.2024	Aktienempfehlungen Global	<a href="#">Download</a>
	26.03.2024	Global Strategy 2Q 2024	<a href="#">Download</a>
	26.03.2024	Global Strategy 2Q 2024	<a href="#">Download</a>
	13.03.2024	Global Equity Ratings	<a href="#">Download</a>

**Nähere Infos zu den Ländern &  
Regionen**

**➤ Märkte nach Region**

## Details

24.04.2024 17:05:00

Kurs

**184,3517** DKKDifferenz  -0,23% (-0,42)

### Stammdaten

ISIN	SE0001776709
Symbol	-
Land	Dänemark
Wertpapierkategorie	Index
Anzahl der enthaltenen Werte im Index	52

### Marktdaten

Eröffnung	184,7061 DKK
Hoch	186,2220 DKK
Tief	184,1456 DKK
Schluss Vortag	184,7711 DKK
Volumen (Mio.)	-
Volumen (Stück)	-

### Performance und Risiko

	6M	1J	3J
Perf (%)	+7,83%	+10,34%	+32,39%
Perf (abs.)	+13,39	+17,28	+45,10
Beta	-	-	-
Volatilität	8,18	7,73	12,28



Die Wertentwicklung der Vergangenheit lässt keine verlässlichen Rückschlüsse auf die zukünftige Entwicklung eines Finanzinstruments zu.




Quelle: FactSet

### Kursdaten

Ø Kurs 5 Tage   Ø Volumen 5 Tage (Stk.)	184,1627 DKK (0)
Ø Kurs 30 Tage   Ø Volumen 30 Tage (Stk.)	184,8509 DKK (0)
Ø Kurs 100 Tage   Ø Volumen 100 Tage (Stk.)	179,2709 DKK (0)
Ø Kurs 250 Tage   Ø Volumen 250 Tage	173,9317 DKK (0)
Hoch seit 1.1.   Datum	188,1702 DKK (08.04.2024)
Tief seit 1.1.   Datum	172,9937 DKK (03.01.2024)
52 Wochen Hoch   Datum	188,1702 DKK (08.04.2024)
52 Wochen Tief   Datum	164,2988 DKK (15.05.2023)

## Enthaltene Werte

Name  ISIN	Kurs	Diff %  Diff +/-	Performance 	Datum Zeit	Gehandelte Stück  Umsatz Geld 
AALBORG BOLDSPILKLUB A/S DK0060868966	45,80	-3,38% -1,60		24.04.24 16:06:50	204 9.436,40
AGAT EJENDOMME A/S DK0010258995	1,65	1,23% 0,02		24.04.24 13:07:31	4.076 6.792,94
AGF A/S CLASS B DK0010263722	0,636	1,27% 0,01		24.04.24 16:11:32	5.645 3.577,52
AQUAPORIN A/S NAVNE-AKTIE... DK0061555109	14,85	-1,00% -0,15		24.04.24 16:53:57	2.716 40.700,05
ASETEK A/S DK0060477263	4,285	0,47% 0,02		24.04.24 16:29:45	50.123 190.302,30
ATLANTIC PETROLEUM P/F FO000A0DN9X4	2,70	8,43% 0,21		24.04.24 16:59:38	6.277 16.043,85
BIOPORTO A/S DK0011048619	1,228	-0,16% -0,00		24.04.24 16:59:39	132.753 163.610,33
BRD. KLEE B A/S DK0010129089	3.980,00	4,19% 160,00		24.04.24 13:20:14	6 24.520,00
BRØNDBYERNES IF FODBOLD A... DK0010247956	0,746	1,63% 0,01		24.04.24 16:54:26	230.249 169.977,80
CEMAT A/S DK0010271584	0,87	-1,14% -0,01		24.04.24 16:19:46	115.324 100.838,49
COLUMBUS A/S DK0010268366	9,54	0,63% 0,06		24.04.24 16:59:57	236.120 2.248.128,44
COPENHAGEN CAPITAL A/S DK0060093607	5,20	-0,95% -0,05		24.04.24 16:54:45	33 171,60
DANTAX A/S DK0015205637	398,00	-1,97% -8,00		24.04.24 13:09:49	55 21.890,00
DJURSLANDS BANK A/S DK0060136273	520,00	-2,80% -15,00		24.04.24 16:48:04	1.677 805.225,00
EAC INVEST A/S DK0061277894	10.600,00	-0,93% -100,00		23.04.24 16:37:06	9 95.600,00
FAST EJENDOM DANMARK A/S DK0060522746	112,00	3,70% 4,00		24.04.24 09:46:51	100 11.200,00
FIRSTFARMS A/S DK0060056166	79,20	-1,00% -0,80		24.04.24 16:59:37	1.140 90.509,00
FYNSKE BANK A/S DK0060520377	167,00	-1,18% -2,00		24.04.24 15:13:06	1.026 172.950,00
GABRIEL HOLDING A/S DK0060124691	266,00	0,00% 0,00		24.04.24 12:18:47	135 35.910,00
GERMAN HIGH STREET PROPER... DK0060093524	94,50	0,53% 0,50		12.04.24 16:59:43	26 2.457,00
GLUNZ & JENSEN HOLDING A/... DK0010249309	73,00	2,82% 2,00		24.04.24 10:48:43	500 36.411,00
GREENMOBILITY A/S DK0060817898	28,30	-3,74% -1,10		24.04.24 16:54:33	4.477 126.163,30
GRØNLANDSBANKEN A/S DK0010230630	640,00	0,00% 0,00		24.04.24 16:54:18	621 394.005,00
HARBOES BRYGGERI B A/S DK0060014751	109,00	3,32% 3,50		24.04.24 16:59:46	7.765 832.230,00
HUSCOMPAGNIET A/S NAVNE-A... DK0061412855	57,00	1,79% 1,00		24.04.24 16:30:43	27.930 1.590.269,60

HVIDBJERG BANK A/S DK0060135978	116,00	1,75% 2,00		23.04.24 15:46:59	18 2.088,00
KREDITBANKEN A/S DK0010253764	5.000,00	2,04% 100,00		24.04.24 14:28:18	10 49.980,00
LOLLANDS BANK A/S DK0060000107	570,00	-1,72% -10,00		24.04.24 13:15:46	501 290.545,00
LUXOR B A/S DK0010213628	545,00	1,87% 10,00		24.04.24 14:42:43	176 79.830,00
MØNS BANK A/S DK0060133841	234,00	-0,85% -2,00		24.04.24 16:24:31	1.061 251.256,00
NEWCAP HOLDING A/S DK0010212570	0,183	1,10% 0,00		24.04.24 14:14:08	172.762 31.615,45
NORDFYNS BANK A/S DK0061295441	342,00	1,79% 6,00		24.04.24 16:54:35	1.069 364.036,00
NORDIC SHIPHOLDING A/S DK0060083996	0,04	-% -		27.12.23 16:32:58	27.748 1.069,92
NTR HOLDING B A/S DK0010027671	4,02	0,00% 0,00		23.04.24 16:41:32	100 402,00
ORPHAZYME A/S DK0062502894	1.074,80	-1,79% -19,60		24.04.24 12:21:42	14 14.323,50
PARK STREET A/S 'A' DK0010158500	11,40	-3,39% -0,40		24.04.24 10:56:24	270 3.078,00
PARKEN SPORT & ENTERTAINM... DK0010237643	116,50	-7,91% -10,00		24.04.24 16:59:38	6.715 780.412,50
PENNEO A/S INDEHAVER AKTI... DK0061283009	7,32	0,27% 0,02		24.04.24 16:21:17	21.300 153.755,72
PHARMA EQUITY GROUP A/S '... DK0061155009	0,254	-3,05% -0,01		24.04.24 16:59:51	940.620 242.020,73
PRIME OFFICE A/S DK0060137594	176,00	-3,83% -7,00		24.04.24 11:05:48	90 15.840,00
RIAS B A/S DK0010125848	675,00	2,27% 15,00		23.04.24 14:32:11	40 26.800,00
ROBLON B A/S DK0060485019	81,00	-0,61% -0,50		24.04.24 13:16:09	325 26.425,00
ROVSING A/S DK0061152170	34,60	-4,95% -1,80		24.04.24 15:05:18	393 14.225,00
SAS AB SE0003366871	0,0155	-1,27% -0,00		24.04.24 16:52:10	9.456.173 151.122,02
SCANDINAVIAN BRAKE SYSTEM... DK0060042612	12,00	-3,61% -0,45		24.04.24 12:54:29	6.210 77.269,50
SCANDINAVIAN INVESTMENT G... DK0060038933	3,10	0,00% 0,00		24.04.24 16:50:25	60 186,00
SHAPE ROBOTICS A/S NAVNE ... DK0061273125	32,80	3,14% 1,00		24.04.24 16:59:34	247.001 8.142.642,40
SILKEBORG IF INVEST B A/S DK0010128008	23,80	3,48% 0,80		24.04.24 11:19:23	1.327 31.582,60
SKAKO A/S DK0010231877	79,60	-2,93% -2,40		24.04.24 16:59:47	4.174 334.544,60
SKJERN BANK A/S DK0010295922	177,00	-2,75% -5,00		24.04.24 16:59:52	3.589 639.984,00
STRATEGIC INVESTMENTS A/S DK0010271238	1,14	0,00% 0,00		24.04.24 15:41:52	25.441 29.007,05
TCM GROUP A/S DK0060915478	50,60	0,00% 0,00		24.04.24 16:59:35	2.425 121.680,80