

OMX NORDIC COPENHAGEN SMALLCAP(TR)

ISIN: **SE0001776709** WKN: -

Übersicht

19.04.2024 17:05:00

Kurs

183,6041 DKK

Differenz ▼ **-0,19%** (-0,35)

Stammdaten

ISIN SE0001776709

Symbol -

Land Dänemark

Anzahl der enthaltenen Werte im Index 52

Index-Typ -

Wertpapierkategorie Index

Top 5

Name	Kurs	+ - (%)	Trend
BRØNDBYERN...	0,714	+3,18	▲
NEWCAP HOL...	0,19	+2,15	▲
AGAT EJEND...	1,68	+1,82	▲
GREENMOBIL...	30,00	+1,69	▲
PARKEN SPO...	122,00	+1,67	▲

Intraday 1W 1M 6M 1J 3J

Flop 5

Name	Kurs	+ - (%)	Trend
ORPHAZYME	1.047,00	-4,80	▼
AQUAPORIN	14,95	-4,78	▼
CEMAT A/S	0,872	-3,54	▼
GABRIEL HO...	258,00	-3,01	▼
SHAPE ROBO...	35,50	-3,01	▼

Intraday 1W 1M 6M 1J 3J



Die Wertentwicklung der Vergangenheit lässt keine verlässlichen Rückschlüsse auf die zukünftige Entwicklung eines Finanzinstruments zu.

Quelle: FactSet

Aktuellstes Research

Märkte	Datum	Überschrift	Download
	03.04.2024	Global Equity Ratings	↓
	03.04.2024	Aktienempfehlungen Global	↓
	26.03.2024	Global Strategy 2Q 2024	↓
	26.03.2024	Global Strategy 2Q 2024	↓
	13.03.2024	Global Equity Ratings	↓



**Nähere Infos zu den Ländern &
Regionen**

➤ Märkte nach Region

Details

19.04.2024 17:05:00

Kurs

183,6041 DKKDifferenz  -0,19% (-0,35)

Stammdaten

ISIN	SE0001776709
Symbol	-
Land	Dänemark
Wertpapierkategorie	Index
Anzahl der enthaltenen Werte im Index	52

Marktdaten

Eröffnung	183,8487 DKK
Hoch	184,0272 DKK
Tief	182,8313 DKK
Schluss Vortag	183,9522 DKK
Volumen (Mio.)	-
Volumen (Stück)	-

Performance und Risiko

	6M	1J	3J
Perf (%)	+5,64%	+9,90%	+31,75%
Perf (abs.)	+9,80	+16,54	+44,24
Beta	-	-	-
Volatilität	8,29	7,75	12,33



5J

Die Wertentwicklung der Vergangenheit lässt keine verlässlichen Rückschlüsse auf die zukünftige Entwicklung eines Finanzinstruments zu.




















Quelle: FactSet

Kursdaten

Ø Kurs 5 Tage Ø Volumen 5 Tage (Stk.)	184,0776 DKK (0)
Ø Kurs 30 Tage Ø Volumen 30 Tage (Stk.)	184,4396 DKK (0)
Ø Kurs 100 Tage Ø Volumen 100 Tage (Stk.)	178,9292 DKK (0)
Ø Kurs 250 Tage Ø Volumen 250 Tage	173,7133 DKK (0)
Hoch seit 1.1. Datum	188,1702 DKK (08.04.2024)
Tief seit 1.1. Datum	172,9937 DKK (03.01.2024)
52 Wochen Hoch Datum	188,1702 DKK (08.04.2024)
52 Wochen Tief Datum	164,2988 DKK (15.05.2023)

Enthaltene Werte

Name  ISIN	Kurs	Diff %  Diff /-	Performance 	Datum Zeit	Gehandelte Stück  Umsatz Geld 
AALBORG BOLDSPILKLUB A/S DK0060868966	46,60	1,30% 0,60		19.04.24 10:22:50	54 2.492,40
AGAT EJENDOMME A/S DK0010258995	1,68	1,82% 0,03		19.04.24 11:28:51	7.529 12.273,97
AGF A/S CLASS B DK0010263722	0,626	0,00% 0,00		19.04.24 16:16:55	31.892 20.031,49
AQUAPORIN A/S NAVNE-AKTIE... DK0061555109	14,95	-4,78% -0,75		19.04.24 16:59:43	26.112 384.243,70
ASETEK A/S DK0060477263	4,18	-1,07% -0,05		19.04.24 16:59:49	141.858 599.923,80
ATLANTIC PETROLEUM P/F FO000A0DN9X4	2,46	0,82% 0,02		19.04.24 14:45:33	10 24,60
BIOPORTO A/S DK0011048619	1,258	0,32% 0,00		19.04.24 16:12:52	274.377 345.550,21
BRD. KLEE B A/S DK0010129089	4.380,00	14,66% 560,00		17.04.24 11:13:17	2 8.760,00
BRØNDBYERNES IF FODBOLD A... DK0010247956	0,714	3,18% 0,02		19.04.24 16:38:49	55.390 39.520,55
CEMAT A/S DK0010271584	0,872	-3,54% -0,03		19.04.24 16:59:33	292.064 254.215,16
COLUMBUS A/S DK0010268366	9,38	0,43% 0,04		19.04.24 16:59:38	151.668 1.413.548,02
COPENHAGEN CAPITAL A/S DK0060093607	5,20	-0,95% -0,05		19.04.24 16:54:45	1.884 9.707,70
DANTAX A/S DK0015205637	392,00	-2,00% -8,00		18.04.24 11:55:05	78 30.576,00
DJURSLANDS BANK A/S DK0060136273	525,00	0,96% 5,00		19.04.24 16:54:45	220 114.630,00
EAC INVEST A/S DK0061277894	10.700,00	0,00% 0,00		19.04.24 16:59:59	47 502.600,00
FAST EJENDOM DANMARK A/S DK0060522746	108,00	-1,82% -2,00		18.04.24 10:11:25	3.161 342.149,00
FIRSTFARMS A/S DK0060056166	79,20	-0,75% -0,60		19.04.24 16:59:55	2.444 193.411,60
FYNSKE BANK A/S DK0060520377	164,00	-1,20% -2,00		19.04.24 15:45:15	1.498 223.702,00
GABRIEL HOLDING A/S DK0060124691	258,00	-3,01% -8,00		19.04.24 16:14:18	28 7.224,00
GERMAN HIGH STREET PROPER... DK0060093524	94,50	0,53% 0,50		12.04.24 16:59:43	26 2.457,00
GLUNZ & JENSEN HOLDING A/... DK0010249309	71,50	0,00% 0,00		12.04.24 09:01:32	109 7.793,50
GREENMOBILITY A/S DK0060817898	30,00	1,69% 0,50		19.04.24 16:07:43	2.203 65.369,60
GRØNLANDSBANKEN A/S DK0010230630	645,00	0,78% 5,00		19.04.24 14:57:44	239 153.035,00
HARBOES BRYGGERI B A/S DK0060014751	102,50	1,49% 1,50		19.04.24 16:59:52	11.817 1.207.562,50
HUSCOMPAGNIET A/S NAVNE-A... DK0061412855	53,60	0,37% 0,20		19.04.24 16:59:57	10.782 567.648,80

HVIDBJERG BANK A/S DK0060135978	116,00	0,87% 1,00		19.04.24 15:49:58	672 77.532,00
KREDITBANKEN A/S DK0010253764	5.000,00	0,00% 0,00		19.04.24 13:14:38	34 154.840,00
LOLLANDS BANK A/S DK0060000107	570,00	-1,72% -10,00		19.04.24 16:46:53	354 201.740,00
LUXOR B A/S DK0010213628	525,00	0,00% 0,00		19.04.24 16:54:45	260 32.025,00
MØNS BANK A/S DK0060133841	236,00	0,00% 0,00		19.04.24 13:02:24	60 13.860,00
NEWCAP HOLDING A/S DK0010212570	0,19	2,15% 0,00		19.04.24 16:19:21	21.514 4.041,44
NORDFYNS BANK A/S DK0061295441	342,00	-0,58% -2,00		19.04.24 16:34:38	1.695 573.218,00
NORDIC SHIPHOLDING A/S DK0060083996	0,04	-% -		27.12.23 16:32:58	27.748 1.069,92
NTR HOLDING B A/S DK0010027671	4,02	-0,99% -0,04		18.04.24 13:21:41	38 152,76
ORPHAZYME A/S DK0062502894	1.047,00	-4,80% -52,80		19.04.24 16:32:37	66 67.663,90
PARK STREET A/S 'A' DK0010158500	11,50	4,55% 0,50		18.04.24 13:30:40	3.015 34.853,30
PARKEN SPORT & ENTERTAINM... DK0010237643	122,00	1,67% 2,00		19.04.24 16:51:57	5.727 699.753,50
PENNEO A/S INDEHAVER AKTI... DK0061283009	7,26	1,40% 0,10		19.04.24 16:53:08	39.515 279.038,96
PHARMA EQUITY GROUP A/S '... DK0061155009	0,299	-0,33% -0,00		19.04.24 16:24:07	1.244.804 361.852,57
PRIME OFFICE A/S DK0060137594	173,00	-1,70% -3,00		19.04.24 12:55:30	550 95.150,00
RIAS B A/S DK0010125848	650,00	-2,99% -20,00		19.04.24 14:18:59	282 183.060,00
ROBLON B A/S DK0060485019	81,00	-1,22% -1,00		19.04.24 14:19:51	1.235 100.035,00
ROVSING A/S DK0061152170	37,60	-0,53% -0,20		19.04.24 16:33:32	45 1.692,00
SAS AB SE0003366871	0,0162	1,25% 0,00		19.04.24 16:45:30	5.710.494 90.257,94
SCANDINAVIAN BRAKE SYSTEM... DK0060042612	11,65	0,00% 0,00		19.04.24 10:49:33	1.161 13.525,65
SCANDINAVIAN INVESTMENT G... DK0060038933	3,20	1,27% 0,04		19.04.24 11:51:13	16.567 52.883,06
SHAPE ROBOTICS A/S NAVNE ... DK0061273125	35,50	-3,01% -1,10		19.04.24 16:59:51	32.930 1.173.105,90
SILKEBORG IF INVEST B A/S DK0010128008	23,20	0,00% 0,00		19.04.24 15:20:05	2.304 53.052,80
SKAKO A/S DK0010231877	83,20	1,46% 1,20		19.04.24 14:03:05	4.858 407.562,00
SKJERN BANK A/S DK0010295922	180,00	0,56% 1,00		19.04.24 16:59:59	4.832 848.614,50
STRATEGIC INVESTMENTS A/S DK0010271238	1,13	-1,74% -0,02		19.04.24 14:58:40	111.009 125.480,41
TCM GROUP A/S DK0060915478	50,00	0,00% 0,00		19.04.24 16:59:35	116 3.558,00