

OMX NORDIC COPENHAGEN SMALLCAP(TR)

ISIN: **SE0001776709** WKN: -

Übersicht

18.04.2024 17:05:00

Kurs

183,9522 DKK

Differenz ▼ -0,01% (-0,01)

Stammdaten

ISIN SE0001776709

Symbol -

Land Dänemark

Anzahl der enthaltenen Werte im Index 52

Index-Typ -

Wertpapierkategorie Index

Top 5

Name	Kurs	+ - (%)	Trend
ORPHAZYME ...	1.099,80	+4,74	▲
AQUAPORIN ...	15,70	+4,67	▲
PARK STREE...	11,50	+4,55	▲
STRATEGIC ...	1,15	+3,60	▲
CEMAT A/S	0,904	+3,43	▲

Intraday 1W 1M 6M 1J 3J

Flop 5

Name	Kurs	+ - (%)	Trend
ATLANTIC P...	2,44	-3,94	▼
BRØNDBYERN...	0,692	-3,89	▼
NEWCAP HOL...	0,186	-3,63	▼
SAS AB	0,0246	-2,44	▼
AGAT EJEND...	1,65	-2,37	▼

Intraday 1W 1M 6M 1J 3J



Die Wertentwicklung der Vergangenheit lässt keine verlässlichen Rückschlüsse auf die zukünftige Entwicklung eines Finanzinstruments zu.

Quelle: FactSet

Aktuellstes Research

Märkte	Datum	Überschrift	Download
	03.04.2024	Global Equity Ratings	↓
	03.04.2024	Aktienempfehlungen Global	↓
	26.03.2024	Global Strategy 2Q 2024	↓
	26.03.2024	Global Strategy 2Q 2024	↓
	13.03.2024	Global Equity Ratings	↓



**Nähere Infos zu den Ländern &
Regionen**

➤ Märkte nach Region

Details

18.04.2024 17:05:00

Kurs

183,9522 DKKDifferenz  -0,01% (-0,01)

Stammdaten

ISIN	SE0001776709
Symbol	-
Land	Dänemark
Wertpapierkategorie	Index
Anzahl der enthaltenen Werte im Index	52

Marktdaten

Eröffnung	185,0678 DKK
Hoch	185,1640 DKK
Tief	183,5497 DKK
Schluss Vortag	183,9657 DKK
Volumen (Mio.)	-
Volumen (Stück)	-

Performance und Risiko

	6M	1J	3J
Perf (%)	+5,97%	+10,53%	+31,82%
Perf (abs.)	+10,37	+17,52	+44,41
Beta	-	-	-
Volatilität	8,40	7,75	12,34

5J



Die Wertentwicklung der Vergangenheit lässt keine verlässlichen Rückschlüsse auf die zukünftige Entwicklung eines Finanzinstruments zu.























Quelle: FactSet

Kursdaten

Ø Kurs 5 Tage Ø Volumen 5 Tage (Stk.)	184,5843 DKK (0)
Ø Kurs 30 Tage Ø Volumen 30 Tage (Stk.)	184,3269 DKK (0)
Ø Kurs 100 Tage Ø Volumen 100 Tage (Stk.)	178,8299 DKK (0)
Ø Kurs 250 Tage Ø Volumen 250 Tage	173,6461 DKK (0)
Hoch seit 1.1. Datum	188,1702 DKK (08.04.2024)
Tief seit 1.1. Datum	172,9937 DKK (03.01.2024)
52 Wochen Hoch Datum	188,1702 DKK (08.04.2024)
52 Wochen Tief Datum	164,2988 DKK (15.05.2023)

Enthaltene Werte

Name  ISIN	Kurs	Diff %  Diff +/-	Performance 	Datum Zeit	Gehandelte Stück  Umsatz Geld 
AALBORG BOLDSPILKLUB A/S DK0060868966	46,00	1,77% 0,80		18.04.24 16:36:43	133 6.019,60
AGAT EJENDOMME A/S DK0010258995	1,65	-2,37% -0,04		18.04.24 11:08:28	3.796 6.263,40
AGF A/S CLASS B DK0010263722	0,626	-0,32% -0,00		18.04.24 15:39:53	42.993 26.967,43
AQUAPORIN A/S NAVNE-AKTIE... DK0061555109	15,70	4,67% 0,70		18.04.24 17:02:25	9.150 135.372,45
ASETEK A/S DK0060477263	4,225	-1,97% -0,09		18.04.24 16:59:55	108.873 469.550,25
ATLANTIC PETROLEUM P/F FO000A0DN9X4	2,44	-3,94% -0,10		18.04.24 13:05:11	1.317 3.297,93
BIOPORTO A/S DK0011048619	1,254	-1,57% -0,02		18.04.24 16:46:23	127.316 160.547,56
BRD. KLEE B A/S DK0010129089	4.380,00	14,66% 560,00		17.04.24 11:13:17	2 8.760,00
BRØNDBYERNES IF FODBOLD A... DK0010247956	0,692	-3,89% -0,03		18.04.24 16:59:42	105.271 74.187,80
CEMAT A/S DK0010271584	0,904	3,43% 0,03		18.04.24 13:00:36	209.171 182.072,62
COLUMBUS A/S DK0010268366	9,34	1,08% 0,10		18.04.24 16:59:56	99.022 921.624,08
COPENHAGEN CAPITAL A/S DK0060093607	5,25	0,96% 0,05		17.04.24 16:53:35	1.931 9.885,45
DANTAX A/S DK0015205637	392,00	-2,00% -8,00		18.04.24 11:55:05	78 30.576,00
DJURSLANDS BANK A/S DK0060136273	520,00	0,97% 5,00		18.04.24 16:20:01	554 288.735,00
EAC INVEST A/S DK0061277894	10.700,00	0,00% 0,00		18.04.24 12:31:00	4 42.800,00
FAST EJENDOM DANMARK A/S DK0060522746	108,00	-1,82% -2,00		18.04.24 10:11:25	3.161 342.149,00
FIRSTFARMS A/S DK0060056166	79,80	0,76% 0,60		18.04.24 16:53:00	729 57.894,60
FYNSKE BANK A/S DK0060520377	166,00	-1,78% -3,00		18.04.24 13:15:35	549 91.218,00
GABRIEL HOLDING A/S DK0060124691	266,00	0,76% 2,00		18.04.24 09:05:03	25 6.650,00
GERMAN HIGH STREET PROPER... DK0060093524	94,50	0,53% 0,50		12.04.24 16:59:43	26 2.457,00
GLUNZ & JENSEN HOLDING A/... DK0010249309	71,50	0,00% 0,00		12.04.24 09:01:32	109 7.793,50
GREENMOBILITY A/S DK0060817898	29,50	-1,67% -0,50		18.04.24 15:25:59	548 16.158,40
GRØNLANDSBANKEN A/S DK0010230630	640,00	-0,78% -5,00		17.04.24 16:39:14	134 85.785,00
HARBOES BRYGGERI B A/S DK0060014751	101,00	1,00% 1,00		18.04.24 16:44:45	4.114 408.384,20
HUSCOMPAGNIET A/S NAVNE-A... DK0061412855	53,40	-0,37% -0,20		18.04.24 16:36:04	1.552 82.049,60

HVIDBJERG BANK A/S DK0060135978	115,00	0,88% 1,00		18.04.24 12:54:51	336 38.676,00
KREDITBANKEN A/S DK0010253764	5.000,00	0,40% 20,00		18.04.24 15:45:38	26 129.760,00
LOLLANDS BANK A/S DK0060000107	580,00	0,00% 0,00		18.04.24 09:00:02	39 22.620,00
LUXOR B A/S DK0010213628	525,00	-1,87% -10,00		18.04.24 11:52:31	1 525,00
MØNS BANK A/S DK0060133841	236,00	2,61% 6,00		18.04.24 09:00:04	55 12.980,00
NEWCAP HOLDING A/S DK0010212570	0,186	-3,63% -0,01		18.04.24 11:46:12	1.100 211,60
NORDFYNS BANK A/S DK0061295441	344,00	1,78% 6,00		17.04.24 16:59:44	99 34.108,00
NORDIC SHIPHOLDING A/S DK0060083996	0,04	0,00% 0,00		27.12.23 16:32:58	27.748 1.069,92
NTR HOLDING B A/S DK0010027671	4,02	-0,99% -0,04		18.04.24 13:21:41	38 152,76
ORPHAZYME A/S DK0062502894	1.099,80	4,74% 49,80		18.04.24 15:20:57	7 7.040,40
PARK STREET A/S 'A' DK0010158500	11,50	4,55% 0,50		18.04.24 13:30:40	3.015 34.853,30
PARKEN SPORT & ENTERTAINM... DK0010237643	120,00	0,84% 1,00		18.04.24 16:42:11	4.021 482.534,50
PENNEO A/S INDEHAVER AKTI... DK0061283009	7,16	-1,10% -0,08		18.04.24 16:47:01	12.039 86.297,42
PHARMA EQUITY GROUP A/S '... DK0061155009	0,30	0,00% 0,00		18.04.24 09:28:14	95.722 28.334,60
PRIME OFFICE A/S DK0060137594	176,00	-1,68% -3,00		18.04.24 16:33:24	548 97.714,00
RIAS B A/S DK0010125848	670,00	3,88% 25,00		16.04.24 12:08:21	44 29.480,00
ROBLON B A/S DK0060485019	82,00	0,00% 0,00		18.04.24 12:57:46	868 71.176,00
ROVSING A/S DK0061152170	37,80	0,00% 0,00		18.04.24 16:16:54	25 915,80
SAS AB SE0003366871	0,016	-2,44% -0,00		18.04.24 16:54:45	1.404.419 22.466,11
SCANDINAVIAN BRAKE SYSTEM... DK0060042612	11,65	0,43% 0,05		17.04.24 12:13:10	120 1.397,00
SCANDINAVIAN INVESTMENT G... DK0060038933	3,16	-1,86% -0,06		18.04.24 12:03:27	5.500 17.380,00
SHAPE ROBOTICS A/S NAVNE ... DK0061273125	36,60	-0,54% -0,20		18.04.24 16:59:54	73.446 2.704.953,10
SILKEBORG IF INVEST B A/S DK0010128008	23,20	0,87% 0,20		18.04.24 16:00:39	1.600 37.060,00
SKAKO A/S DK0010231877	82,00	-1,20% -1,00		18.04.24 13:31:13	3.657 296.476,40
SKJERN BANK A/S DK0010295922	179,00	-1,38% -2,50		18.04.24 16:59:37	3.289 590.789,50
STRATEGIC INVESTMENTS A/S DK0010271238	1,15	3,60% 0,04		18.04.24 11:11:48	108.260 124.975,37
TCM GROUP A/S DK0060915478	50,00	-1,19% -0,60		18.04.24 16:59:35	2.203 111.122,00