

OMX NORDIC COPENHAGEN SMALLCAP(TR)

ISIN: **SE0001776709** WKN: -

Übersicht

17.04.2024 17:05:00

Kurs

183,9657 DKK

Differenz ▲ 0,35% (0,64)

Stammdaten

ISIN	SE0001776709
Symbol	-
Land	Dänemark
Anzahl der enthaltenen Werte im Index	52
Index-Typ	-
Wertpapierkategorie	Index

Top 5

Name	Kurs	+ - (%)	Trend
BRD. KLEE ...	4.380,00	+14,66	▲
SILKEBORG ...	23,00	+4,55	▲
NEWCAP HOL...	0,193	+4,32	▲
GREENMOBIL...	30,00	+4,17	▲
SHAPE ROBO...	36,80	+3,66	▲

Intraday 1W 1M 6M 1J 3J

Flop 5

Name	Kurs	+ - (%)	Trend
CEMAT A/S	0,874	-4,38	▼
PARK STREE...	11,00	-3,51	▼
STRATEGIC ...	1,11	-3,48	▼
ATLANTIC P...	2,54	-2,31	▼
SKAKO A/S	83,00	-2,12	▼

Intraday 1W 1M 6M 1J 3J



Die Wertentwicklung der Vergangenheit lässt keine verlässlichen Rückschlüsse auf die zukünftige Entwicklung eines Finanzinstruments zu.

Quelle: FactSet

Aktuellstes Research

Märkte			
Datum		Überschrift	Download
03.04.2024		Global Equity Ratings	Download
03.04.2024		Aktienempfehlungen Global	Download
26.03.2024		Global Strategy 2Q 2024	Download
26.03.2024		Global Strategy 2Q 2024	Download
13.03.2024		Global Equity Ratings	Download

**Nähere Infos zu den Ländern &
Regionen**

➤ Märkte nach Region

Details

17.04.2024 17:05:00

Kurs

183,9657 DKKDifferenz  0,35% (0,64)

Stammdaten

ISIN	SE0001776709
Symbol	-
Land	Dänemark
Wertpapierkategorie	Index
Anzahl der enthaltenen Werte im Index	52

Marktdaten

Eröffnung	183,5593 DKK
Hoch	185,0122 DKK
Tief	183,5591 DKK
Schluss Vortag	183,3221 DKK
Volumen (Mio.)	-
Volumen (Stück)	-

Performance und Risiko

	6M	1J	3J
Perf (%)	+5,71%	+10,48%	+31,83%
Perf (abs.)	+9,94	+17,45	+44,42
Beta	-	-	-
Volatilität	8,40	7,76	12,34



Die Wertentwicklung der Vergangenheit lässt keine verlässlichen Rückschlüsse auf die zukünftige Entwicklung eines Finanzinstruments zu.





















Quelle: FactSet

Kursdaten

Ø Kurs 5 Tage Ø Volumen 5 Tage (Stk.)	185,1912 DKK (0)
Ø Kurs 30 Tage Ø Volumen 30 Tage (Stk.)	184,2303 DKK (0)
Ø Kurs 100 Tage Ø Volumen 100 Tage (Stk.)	178,7271 DKK (0)
Ø Kurs 250 Tage Ø Volumen 250 Tage	173,5762 DKK (0)
Hoch seit 1.1. Datum	188,1702 DKK (08.04.2024)
Tief seit 1.1. Datum	172,9937 DKK (03.01.2024)
52 Wochen Hoch Datum	188,1702 DKK (08.04.2024)
52 Wochen Tief Datum	164,2988 DKK (15.05.2023)

Enthaltene Werte

Name  ISIN	Kurs	Diff %  Diff /-	Performance 	Datum Zeit	Gehandelte Stück  Umsatz Geld 
AALBORG BOLDSPILKLUB A/S DK0060868966	45,20	-1,74% -0,80		17.04.24 15:57:35	260 11.775,80
AGAT EJENDOMME A/S DK0010258995	1,69	3,05% 0,05		17.04.24 13:48:57	49.937 80.087,72
AGF A/S CLASS B DK0010263722	0,628	0,00% 0,00		17.04.24 16:06:49	26.197 16.642,76
AQUAPORIN A/S NAVNE-AKTIE... DK0061555109	15,00	0,00% 0,00		17.04.24 16:59:36	41.257 617.445,50
ASETEK A/S DK0060477263	4,31	1,29% 0,06		17.04.24 16:59:58	185.573 793.197,79
ATLANTIC PETROLEUM P/F FO000A0DN9X4	2,54	-2,31% -0,06		17.04.24 09:01:37	160 406,40
BIOPORTO A/S DK0011048619	1,274	0,63% 0,01		17.04.24 16:53:06	219.138 280.652,37
BRD. KLEE B A/S DK0010129089	4.380,00	14,66% 560,00		17.04.24 11:13:17	2 8.760,00
BRØNDBYERNES IF FODBOLD A... DK0010247956	0,72	2,86% 0,02		17.04.24 16:52:00	190.560 135.737,16
CEMAT A/S DK0010271584	0,874	-4,38% -0,04		17.04.24 16:59:35	36.812 32.602,36
COLUMBUS A/S DK0010268366	9,24	1,09% 0,10		17.04.24 16:59:56	99.631 916.928,10
COPENHAGEN CAPITAL A/S DK0060093607	5,25	0,96% 0,05		17.04.24 16:53:35	1.931 9.885,45
DANTAX A/S DK0015205637	400,00	2,04% 8,00		17.04.24 13:00:02	45 18.000,00
DJURSLANDS BANK A/S DK0060136273	515,00	0,00% 0,00		17.04.24 16:16:41	1.266 653.830,00
EAC INVEST A/S DK0061277894	10.700,00	-1,83% -200,00		17.04.24 15:27:41	18 192.800,00
FAST EJENDOM DANMARK A/S DK0060522746	110,00	-0,90% -1,00		17.04.24 14:20:42	1.181 130.211,00
FIRSTFARMS A/S DK0060056166	79,20	-1,25% -1,00		17.04.24 16:40:31	3.583 284.298,20
FYNSKE BANK A/S DK0060520377	169,00	-0,59% -1,00		17.04.24 14:38:10	1.328 225.116,00
GABRIEL HOLDING A/S DK0060124691	264,00	1,54% 4,00		17.04.24 13:37:47	259 68.374,00
GERMAN HIGH STREET PROPER... DK0060093524	94,50	0,53% 0,50		12.04.24 16:59:43	26 2.457,00
GLUNZ & JENSEN HOLDING A/... DK0010249309	71,50	0,00% 0,00		12.04.24 09:01:32	109 7.793,50
GREENMOBILITY A/S DK0060817898	30,00	4,17% 1,20		17.04.24 16:16:07	2.484 70.913,30
GRØNLANDSBANKEN A/S DK0010230630	640,00	-0,78% -5,00		17.04.24 16:39:14	134 85.785,00
HARBOES BRYGGERI B A/S DK0060014751	100,00	-1,48% -1,50		17.04.24 16:59:50	10.189 1.023.094,50
HUSCOMPAGNIET A/S NAVNE-A... DK0061412855	53,60	2,29% 1,20		17.04.24 16:59:39	2.220 118.051,40

HVIDBJERG BANK A/S DK0060135978	114,00	0,00% 0,00		17.04.24 13:20:15	275 31.750,00
KREDITBANKEN A/S DK0010253764	4.980,00	0,00% 0,00		17.04.24 14:32:51	1 4.980,00
LOLLANDS BANK A/S DK0060000107	580,00	0,00% 0,00		17.04.24 11:44:47	472 273.400,00
LUXOR B A/S DK0010213628	535,00	0,94% 5,00		17.04.24 13:43:55	3 1.595,00
MØNS BANK A/S DK0060133841	230,00	0,00% 0,00		17.04.24 10:42:18	175 40.354,00
NEWCAP HOLDING A/S DK0010212570	0,193	4,32% 0,01		17.04.24 16:04:38	40.800 7.548,81
NORDFYNS BANK A/S DK0061295441	344,00	1,78% 6,00		17.04.24 16:59:44	99 34.108,00
NORDIC SHIPHOLDING A/S DK0060083996	0,04	0,00% 0,00		27.12.23 16:32:58	27.748 1.069,92
NTR HOLDING B A/S DK0010027671	4,06	0,00% 0,00		17.04.24 09:01:33	26 105,56
ORPHAZYME A/S DK0062502894	1.050,00	0,04% 0,40		17.04.24 09:10:27	3 3.030,40
PARK STREET A/S 'A' DK0010158500	11,00	-3,51% -0,40		17.04.24 16:01:18	9.163 103.279,00
PARKEN SPORT & ENTERTAINM... DK0010237643	119,00	-0,83% -1,00		17.04.24 16:39:02	7.388 890.968,00
PENNEO A/S INDEHAVER AKTI... DK0061283009	7,24	-0,82% -0,06		17.04.24 16:54:09	1.252.232 8.768.881,14
PHARMA EQUITY GROUP A/S '... DK0061155009	0,30	2,74% 0,01		17.04.24 13:45:32	329.726 98.113,07
PRIME OFFICE A/S DK0060137594	179,00	0,00% 0,00		17.04.24 16:43:21	963 172.377,00
RIAS B A/S DK0010125848	670,00	3,88% 25,00		16.04.24 12:08:21	44 29.480,00
ROBLON B A/S DK0060485019	82,00	1,23% 1,00		17.04.24 14:08:54	55 4.507,00
ROVSING A/S DK0061152170	37,80	-0,53% -0,20		17.04.24 16:36:10	409 15.164,40
SAS AB SE0003366871	0,0164	1,23% 0,00		17.04.24 16:59:55	5.722.739 92.776,42
SCANDINAVIAN BRAKE SYSTEM... DK0060042612	11,65	0,43% 0,05		17.04.24 12:13:10	120 1.397,00
SCANDINAVIAN INVESTMENT G... DK0060038933	3,22	-0,62% -0,02		17.04.24 16:30:53	9.553 30.119,28
SHAPE ROBOTICS A/S NAVNE ... DK0061273125	36,80	3,66% 1,30		17.04.24 16:59:47	94.677 3.488.726,10
SILKEBORG IF INVEST B A/S DK0010128008	23,00	4,55% 1,00		17.04.24 16:21:54	5.049 115.470,00
SKAKO A/S DK0010231877	83,00	-2,12% -1,80		17.04.24 16:59:52	5.462 449.807,40
SKJERN BANK A/S DK0010295922	181,50	0,83% 1,50		17.04.24 16:59:55	4.875 882.457,50
STRATEGIC INVESTMENTS A/S DK0010271238	1,11	-3,48% -0,04		17.04.24 15:06:25	50.767 58.370,99
TCM GROUP A/S DK0060915478	50,60	-0,39% -0,20		17.04.24 16:54:36	2.103 104.364,60