

OMX NORDIC ALL SHARE (EUR)(TR)

ISIN: **SE0001775644** WKN: -

Übersicht

15.08.2024 09:36:26

Kurs

442,5714 EUR

Differenz ▲ 0,44% (1,95)

Stammdaten

ISIN SE0001775644

Symbol -

Land Schweden

Anzahl der enthaltenen Werte im Index 676

Index-Typ -

Wertpapierkategorie Index

Top 5

Name	Kurs	+ - (%)	Trend
STRAX AB	0,432	+43,05	▲
STORSKOGEN...	8,992	+16,96	▲
NANOLOGICA...	5,92	+11,28	▲
BONAVA AB ...	10,00	+11,11	▲
BAVARIAN N...	247,70	+11,03	▲

Intraday 1W 1M 6M 1J 3J

Flop 5

Name	Kurs	+ - (%)	Trend
ASCELIA PH...	2,515	-21,89	▼
VESTUM AB	9,22	-13,67	▼
FASADGRUPP...	51,60	-8,35	▼
OERSTED A...	392,60	-7,08	▼
FERRONORDI...	67,70	-6,36	▼

Intraday 1W 1M 6M 1J 3J



5J



Die Wertentwicklung der Vergangenheit lässt keine verlässlichen Rückschlüsse auf die zukünftige Entwicklung eines Finanzinstruments zu.

Quelle: FactSet

Aktuellstes Research

Märkte	Datum	Überschrift	Download
	12.08.2024	Global Equity Ratings	Download
	12.08.2024	Aktienempfehlungen Global	Download
	12.08.2024	Marktkommentar	Download
	26.07.2024	Equity Weekly	Download
	24.07.2024	Global Equity Ratings	Download

**Nähere Infos zu den Ländern &
Regionen**

➤ Märkte nach Region

Details

15.08.2024 09:36:26

Kurs

442,5714 EUR

Differenz ▲ 0,44% (1,95)

Stammdaten

ISIN SE0001775644

Symbol -

Land Schweden

Wertpapierkategorie Index

Anzahl der enthaltenen Werte im Index 676

Marktdaten

Eröffnung 441,9388 EUR

Hoch 442,5714 EUR

Tief 441,4408 EUR

Schluss Vortag 440,6248 EUR

Volumen (Mio.) -

Volumen (Stück) -

Performance und Risiko

	6M	1J	3J
Perf (%)	+7,12%	+21,38%	+4,93%
Perf (abs.)	+29,30	+77,62	+20,71
Beta	-	-	-
Volatilität	13,64	13,47	18,51

5J



Die Wertentwicklung der Vergangenheit lässt keine verlässlichen Rückschlüsse auf die zukünftige Entwicklung eines Finanzinstruments zu.

Quelle: FactSet

Kursdaten


















Ø Kurs 5 Tage Ø Volumen 5 Tage (Stk.)	436,7750 EUR (0)
Ø Kurs 30 Tage Ø Volumen 30 Tage (Stk.)	444,0514 EUR (0)
Ø Kurs 100 Tage Ø Volumen 100 Tage (Stk.)	443,0914 EUR (0)
Ø Kurs 250 Tage Ø Volumen 250 Tage	407,2655 EUR (0)
Hoch seit 1.1. Datum	467,1877 EUR (12.06.2024)
Tief seit 1.1. Datum	388,9164 EUR (17.01.2024)
52 Wochen Hoch Datum	467,1877 EUR (12.06.2024)
52 Wochen Tief Datum	337,8956 EUR (26.10.2023)

Enthaltene Werte




















Seite 1 von 7

<< < > >>

Name ISIN	Kurs	Diff % Diff /-	Performance	Datum Zeit	Gehandelte Stück Umsatz Geld
A.P. MOLLER-MAERSK A/S CL... DK0010244425	10.300,00	-0,68% -70,00		15.08.24 09:35:27	211 2.155.810,00
A.P. MOLLER-MAERSK B DK0010244508	10.485,00	-0,66% -70,00		15.08.24 09:35:41	1.202 12.640.912,50
AAK AB SE0011337708	307,00	0,00% 0,00		15.08.24 09:35:27	9.819 2.998.998,60
AALBORG BOLDSPILKLUB A/S DK0060868966	43,60	-1,80% -0,80		15.08.24 09:07:02	11 479,60
AB SAGAX NAMN-AKTIER D O... SE0009161052	31,70	0,16% 0,05		15.08.24 09:31:19	5.838 184.990,65
ABB LTD CH0012221716	565,40	0,71% 4,00		15.08.24 09:36:07	40.152 22.518.201,00
ABLIVA AB SE0002575340	0,205	0,99% 0,00		15.08.24 09:36:34	1.850.168 382.104,00
ACADEMEDIA AB NAMN-AKTIER... SE0007897079	57,70	0,87% 0,50		15.08.24 09:32:16	2.337 117.416,60
ACRINOVA AB CLASS A SE0015660014	9,55	-2,55% -0,25		14.08.24 18:00:00	379 3.622,65
ACRINOVA AB NAMN-AKTIER B... SE0015660030	9,14	-0,87% -0,08		15.08.24 09:27:29	17 155,38
ACTIC GROUP AB NAMN-AKTIE... SE0009269467	7,10	6,61% 0,44		15.08.24 09:32:26	14.149 98.743,14
ACTIVE BIOTECH AB SE0001137985	0,498	0,00% 0,00		15.08.24 09:21:11	9.117 4.499,21
ADDLIFE AB SER. B SE0014401378	151,40	-0,13% -0,20		15.08.24 09:35:06	3.713 561.582,70
ADDNODE GROUP AB SER. B SE0017885767	103,50	0,49% 0,50		15.08.24 09:23:50	1.753 180.350,20
ADDTECH AB SER. B SE0014781795	326,40	0,55% 1,80		15.08.24 09:34:45	10.852 3.535.132,40
AFARAK GROUP SE FI0009800098	0,269	0,75% 0,00		15.08.24 09:33:21	3.250 874,09
AFRICA OIL CORP CA00829Q1019	16,08	-2,60% -0,43		15.08.24 09:34:46	426.156 6.748.421,59
AFRY AB SE0005999836	185,40	0,43% 0,80		15.08.24 09:33:26	2.337 434.043,60
AGAT EJENDOMME A/S DK0010258995	1,58	4,64% 0,07		14.08.24 17:20:00	48.431 72.971,22
AGF A/S CLASS B DK0010263722	0,632	3,27% 0,02		15.08.24 09:11:21	15 9,48
AKTIA BANK PLC FI4000058870	9,31	0,43% 0,04		15.08.24 09:21:27	924 8.312,75
ALANDSBANKEN ABP A FI0009000103	34,50	-0,29% -0,10		15.08.24 09:00:04	8 276,00
ALFA LAVAL AB SE0000695876	454,70	0,80% 3,60		15.08.24 09:36:42	14.873 6.749.004,15

ALIMAK GROUP AB SE0007158910	114,00	1,24% 1,40		15.08.24 09:36:17	924 104.527,80
ALISA BANK PLC FI4000170915	0,172	0,29% 0,00		15.08.24 09:29:24	2.924 502,77
ALK-ABELLÓ B A/S DK0061802139	157,60	0,38% 0,60		15.08.24 09:33:01	6.641 1.047.151,40
ALLEIMA AB NAMN-AKTIER O.... SE0017615644	70,30	0,57% 0,40		15.08.24 09:33:55	40.564 2.844.301,25
ALLIGATOR BIOSCIENCE AB A... SE0000767188	1,264	0,64% 0,01		15.08.24 09:34:31	146.874 180.239,66
ALM BRAND A/S DK0015250344	12,20	-4,46% -0,57		15.08.24 09:36:41	1.235.805 15.324.718,65
ALMA MEDIA CORPORATION FI0009013114	10,25	-2,38% -0,25		15.08.24 09:04:30	365 3.745,00
ALVOTECH SA CLASS A LU2458332611	1.510,00	1,68% 25,00		14.08.24 18:00:00	314.250 473.459.175,00
AMAROQ MINERALS LTD. IS0000034569	102,50	2,71% 2,70		14.08.24 18:00:00	178.152 18.067.052,50
AMBEA AB SE0009663826	78,65	-0,44% -0,35		15.08.24 09:34:53	10.394 811.678,90
AMBU A/S DK0060946788	144,35	0,84% 1,20		15.08.24 09:36:36	35.401 5.100.232,53
ANNEHEM FASTIGHETER AB NA... SE0015221684	19,05	-1,30% -0,25		14.08.24 18:00:00	34.425 658.776,90
ANORA GROUP OYJ FI4000292438	4,395	0,11% 0,01		15.08.24 09:31:56	4.340 19.023,35
ANOTO GROUP AB SE0010415281	0,28	0,00% 0,00		15.08.24 09:34:54	225 63,00
APETIT OYJ FI0009003503	13,70	-0,36% -0,05		15.08.24 09:31:00	150 2.060,90
AQ GROUP AB SE0022062196	135,38	-0,81% -1,10		15.08.24 09:36:11	1.680 227.582,33
AQUAPORIN A/S NAVNE-AKTIE... DK0061555109	21,80	3,81% 0,80		15.08.24 09:33:09	1.923 41.669,00
ARCTIC PAPER SA PLARTPR00012	48,02	-1,19% -0,58		15.08.24 09:36:13	2.251 109.199,86
ARION BANK HF IS0000028157	135,00	1,50% 2,00		14.08.24 18:00:00	2.141.141 286.940.317,50
ARISE AB SE0002095604	50,00	0,40% 0,20		15.08.24 09:25:45	1.498 71.957,25
ARJO AB NAMN-AKTIER B O.N... SE0010468116	40,88	0,39% 0,16		15.08.24 09:33:19	5.393 219.981,78
ARLA PLAST AB NAMN-AKTIER... SE0015810817	52,80	-0,38% -0,20		15.08.24 09:28:34	690 36.452,00
ASCELIA PHARMA AB NAMN-AK... SE0010573113	2,515	-21,89% -0,71		15.08.24 09:36:29	1.008.037 2.751.425,64
ASETEK A/S DK0060477263	1,712	-0,58% -0,01		15.08.24 09:29:43	31.546 54.415,27
ASPO PLC FI0009008072	5,98	1,70% 0,10		15.08.24 09:11:31	777 4.620,66
ASPocomp GROUP PLC FI0009008080	2,88	0,35% 0,01		15.08.24 09:20:06	198 567,34
ASSA ABLOY AB SER. B SE0007100581	310,30	-0,19% -0,60		15.08.24 09:36:29	55.176 17.125.805,20
ASTRAZENECA PLC	1.760,50	1,56%		15.08.24	47.002

GB0009895292		27,00		09:36:26	82.504.165,75
ATLANTIC PETROLEUM P/F FO000A0DN9X4	2,49	-4,60% -0,12		15.08.24 09:07:33	13 32,61
ATLAS COPCO AB SER. A SE0017486889	182,00	0,39% 0,70		15.08.24 09:36:19	134.639 24.511.143,17
ATLAS COPCO AB SER. B SE0017486897	160,20	0,38% 0,60		15.08.24 09:36:00	101.097 16.198.939,80
ATRIA PLC A FI0009006548	9,96	-0,20% -0,02		14.08.24 18:00:00	3.567 35.651,02
ATRIUM LJUNGBERG AB SER. ... SE0000191827	230,00	0,22% 0,50		15.08.24 09:08:24	673 142.758,50
ATTENDO AB NAMN-AKTIER O... SE0007666110	46,20	-0,22% -0,10		15.08.24 09:29:03	3.445 159.409,60
AUTOLIV INC. SDB SE0021309614	1.020,60	-0,27% -2,80		15.08.24 09:33:09	3.611 3.686.351,30
AVANZA BANK HOLDING AB SE0012454072	239,30	-0,50% -1,20		15.08.24 09:36:28	9.057 2.148.789,60
AXFOOD AB SE0006993770	272,60	0,55% 1,50		15.08.24 09:36:41	12.785 3.475.124,90
B3 CONSULTING GROUP AB SE0008347660	83,30	-2,00% -1,70		15.08.24 09:35:57	1.474 125.188,60
BACTIGUARD HOLDING AB (PU... SE0005878741	66,00	-2,08% -1,40		15.08.24 09:36:34	22 1.461,80
BALCO GROUP AB NAMN-AKTIE... SE0010323998	41,00	0,00% 0,00		14.08.24 18:00:00	2.872 118.136,65
BANG & OLUFSEN A/S DK0010218429	8,76	-0,68% -0,06		15.08.24 09:19:14	2.371 20.783,34
BANK OF ÅLAND PLC B FI0009001127	33,70	-0,88% -0,30		14.08.24 18:00:00	542 18.403,70
BANKNORDIK P/F FO0000000088	152,00	-0,98% -1,50		14.08.24 17:20:00	2.521 384.156,00
BAVARIAN NORDIC A/S DK0015998017	247,70	11,03% 24,60	█	15.08.24 09:36:42	791.008 197.966.216,80
BE GROUP AB SE0008321921	52,10	-0,57% -0,30		15.08.24 09:06:07	25 781,50
BEIJER ALMA AB SER. B SE0011090547	202,00	0,00% 0,00		15.08.24 09:24:44	205 25.694,00
BEIJER REF AB SER. B SE0015949748	170,10	0,53% 0,90		15.08.24 09:36:09	21.357 3.634.119,00
BERGMAN & BEVING AB SER. ... SE0000101362	300,00	1,35% 4,00	█	15.08.24 09:35:08	198 59.160,00
BERNER INDUSTRIER AB SER.... SE0006143129	39,20	-0,51% -0,20		15.08.24 09:34:39	4.875 189.480,20
BETSSON AB SER. B SE0021626777	128,50	0,11% 0,14		15.08.24 09:35:11	14.849 1.903.573,00
BETTER COLLECTIVE A/S NAV... DK0060952240	237,50	0,00% 0,00		15.08.24 09:30:48	1.513 284.677,00
BETTER COLLECTIVE A/S NAV... DK0060952240	153,60	-0,52% -0,80		15.08.24 09:26:49	538 83.039,00
BHG GROUP AB SE0010948588	14,82	0,82% 0,12	█	15.08.24 09:36:35	28.678 422.010,25
BICO GROUP AB SER. B SE0013647385	40,46	0,25% 0,10		15.08.24 09:35:22	17.715 718.301,24
BILIA AB SER. A SE0009921588	125,10	0,40% 0,50		15.08.24 09:31:59	1.825 228.426,30

BILLERUD AB SE0000862997	107,70	2,09% 2,20		15.08.24 09:36:21	20.931 2.240.259,90
BIOARCTIC AB SER. B SE0010323311	152,00	0,46% 0,70		15.08.24 09:35:27	11.294 1.713.261,30
BIOGAIA AB SER. B SE0017769995	124,80	-0,08% -0,10		15.08.24 09:36:23	2.688 334.953,70
BIOHIT OYJ B FI0009005482	2,17	0,00% 0,00		15.08.24 09:30:19	1.626 3.543,72
BIOINVENT INTERNATIONAL A... SE0015244520	42,00	1,20% 0,50		15.08.24 09:36:22	37.751 1.580.248,80
BIOPORTO A/S DK0011048619	2,34	-3,31% -0,08		15.08.24 09:35:26	258.634 622.072,89
BIOTAGE AB SE0000454746	189,50	0,32% 0,60		15.08.24 09:31:05	59 11.185,00
BITTIUM CORPORATION FI0009007264	7,24	-0,82% -0,06		15.08.24 09:33:54	2.808 20.573,22
BJOERN BORG AB SE0021921327	57,37	-0,16% -0,09		15.08.24 09:33:27	4.698 268.547,15
BOLIDEN AB SE0020050417	301,30	0,80% 2,40		15.08.24 09:36:26	58.876 17.590.927,70
BONAVA AB NAMN-AKTIER A (... SE0008091573	10,00	11,11% 1,00		15.08.24 09:00:01	90 900,00
BONAVA AB NAMN-AKTIER B (... SE0008091581	8,445	-0,12% -0,01		15.08.24 09:35:47	6.860 57.801,13
BONESUPPORT HOLDING AB SE0009858152	279,20	0,79% 2,20		15.08.24 09:29:51	1.992 551.024,40
BONG AB SE0000396061	0,832	-0,95% -0,01		14.08.24 18:00:00	17.304 13.971,14
BOOZT AB SE0009888738	112,60	0,18% 0,20		15.08.24 09:32:07	496 55.846,80
BOREO OYJ FI0009900724	16,35	0,00% 0,00		15.08.24 09:22:05	170 2.779,50
BOULE DIAGNOSTICS AB SE0011231158	8,50	-1,16% -0,10		15.08.24 09:26:00	250 2.179,00
BRAVIDA HOLDING AB SE0007491303	83,35	0,24% 0,20		15.08.24 09:33:58	2.041 170.145,65
BRD. KLEE B A/S DK0010129089	4.000,00	0,00% 0,00		14.08.24 17:20:00	5 20.000,00
BRIM HF. IS0000000297	74,60	0,54% 0,40		14.08.24 18:00:00	884.560 65.879.688,40
BRINOVA FASTIGHETER AB AK... SE0008347652	23,20	1,31% 0,30		15.08.24 09:04:24	250 5.800,00
BROEDRENE A&O JOHANSEN PR... DK0061686714	77,40	-1,28% -1,00		15.08.24 09:36:11	19.222 1.466.914,40