

OMX NORDIC ALL SHARE (EUR)(TR)

ISIN: **SE0001775644** WKN: -

Übersicht

07.08.2024 17:35:08

Kurs

428,2507 EUR

Differenz ▲ 0,48% (2,05)

Stammdaten

ISIN SE0001775644

Symbol -

Land Schweden

Anzahl der enthaltenen Werte im Index 675

Index-Typ -

Wertpapierkategorie Index

Top 5

Name	Kurs	+ - (%)	Trend
NTR HOLDIN...	3,82	+20,13	▲
SIVERS SEM...	5,375	+19,76	▲
PRECISE BI...	6,55	+10,64	▲
NTG NORDIC...	290,00	+9,43	▲
COINSHARES...	57,00	+9,20	▲

Intraday 1W 1M 6M 1J 3J

Flop 5

Name	Kurs	+ - (%)	Trend
OSCAR PROP...	0,1416	-15,71	▼
BONAVA AB ...	9,00	-10,89	▼
GLUNZ & JE...	68,50	-6,80	▼
NOVO-NORDI...	828,40	-6,71	▼
GYLDENDAL ...	304,00	-6,17	▼

Intraday 1W 1M 6M 1J 3J



Nähere Infos zu den Ländern &

5J



Die Wertentwicklung der Vergangenheit lässt keine verlässlichen Rückschlüsse auf die zukünftige Entwicklung eines Finanzinstruments zu.

Quelle: FactSet

Aktuellstes Research

Märkte

Datum	Überschrift	Download
26.07.2024	Equity Weekly	Download
24.07.2024	Global Equity Ratings	Download
24.07.2024	Aktienempfehlungen Global	Download
15.07.2024	Aktienempfehlungen Global	Download
12.07.2024	Global Equity Ratings	Download

Regionen

➤ **Märkte nach Region**

Details

07.08.2024 17:35:08

Kurs

428,2507 EURDifferenz  0,48% (2,05)

Stammdaten

ISIN	SE0001775644
Symbol	-
Land	Schweden
Wertpapierkategorie	Index
Anzahl der enthaltenen Werte im Index	675

Marktdaten

Eröffnung	429,0899 EUR
Hoch	433,5541 EUR
Tief	422,9385 EUR
Schluss Vortag	426,1991 EUR
Volumen (Mio.)	-
Volumen (Stück)	-

Performance und Risiko

	6M	1J	3J
Perf (%)	+4,39%	+19,26%	+2,80%
Perf (abs.)	+18,01	+69,16	+11,65
Beta	-	-	-
Volatilität	13,54	13,45	18,47

5J



Die Wertentwicklung der Vergangenheit lässt keine verlässlichen Rückschlüsse auf die zukünftige Entwicklung eines Finanzinstruments zu.

Quelle: FactSet

Kursdaten

Ø Kurs 5 Tage Ø Volumen 5 Tage (Stk.)	430,7879 EUR (0)
Ø Kurs 30 Tage Ø Volumen 30 Tage (Stk.)	447,0452 EUR (0)
Ø Kurs 100 Tage Ø Volumen 100 Tage (Stk.)	442,8029 EUR (0)
Ø Kurs 250 Tage Ø Volumen 250 Tage	405,6787 EUR (0)
Hoch seit 1.1. Datum	467,1877 EUR (12.06.2024)
Tief seit 1.1. Datum	388,9164 EUR (17.01.2024)
52 Wochen Hoch Datum	467,1877 EUR (12.06.2024)
52 Wochen Tief Datum	337,8956 EUR (26.10.2023)




























Enthaltene Werte




















Seite 1 von 7

<< < > >>

Name ISIN	Kurs	Diff % Diff /-	Performance	Datum Zeit	Gehandelte Stück Umsatz Geld
A.P. MOLLER-MAERSK A/S CL... DK0010244425	10.230,00	-2,20% -230,00		07.08.24 17:20:00	7.420 75.664.945,00
A.P. MOLLER-MAERSK B DK0010244508	10.360,00	-2,26% -240,00		07.08.24 17:20:00	46.929 485.384.654,95
AAK AB SE0011337708	295,60	1,09% 3,20		07.08.24 18:00:00	194.330 57.452.077,70
AALBORG BOLDSPILKLUB A/S DK0060868966	44,20	2,79% 1,20		07.08.24 17:20:00	20 870,00
AB SAGAX NAMN-AKTIER D O... SE0009161052	31,35	2,28% 0,70		07.08.24 18:00:00	69.419 2.165.100,43
ABB LTD CH0012221716	544,00	1,19% 6,40		07.08.24 18:00:00	578.861 313.854.596,20
ABLIVA AB SE0002575340	0,206	-4,85% -0,01		07.08.24 18:00:00	3.357.684 698.597,97
ACADEMEDIA AB NAMN-AKTIER... SE0007897079	55,00	0,00% 0,00		07.08.24 18:00:00	73.718 4.066.777,80
ACRINOVA AB CLASS A SE0015660014	9,65	7,82% 0,70		07.08.24 18:00:00	108 1.044,70
ACRINOVA AB NAMN-AKTIER B... SE0015660030	8,72	-2,46% -0,22		07.08.24 18:00:00	12.989 113.523,32
ACTIC GROUP AB NAMN-AKTIE... SE0009269467	5,96	8,36% 0,46		07.08.24 18:00:00	8.002 46.070,37
ACTIVE BIOTECH AB SE0001137985	0,495	0,51% 0,00		07.08.24 18:00:00	136.315 68.786,90
ADDLIFE AB SER. B SE0014401378	151,60	2,50% 3,70		07.08.24 18:00:00	62.468 9.460.837,30
ADDNODE GROUP AB SER. B SE0017885767	103,60	1,27% 1,30		07.08.24 18:00:00	96.229 9.925.936,90
ADDTECH AB SER. B SE0014781795	317,20	2,06% 6,40		07.08.24 18:00:00	245.053 77.678.863,40
AFARAK GROUP SE FI0009800098	0,264	-0,56% -0,00		07.08.24 18:00:00	8.264 2.189,58
AFRICA OIL CORP CA00829Q1019	16,10	1,39% 0,22		07.08.24 18:00:00	2.223.343 35.651.986,05
AFRY AB SE0005999836	177,80	1,08% 1,90		07.08.24 18:00:00	61.995 11.045.294,65
AGAT EJENDOMME A/S DK0010258995	1,57	0,00% 0,00		07.08.24 17:20:00	18.295 28.211,30
AGF A/S CLASS B DK0010263722	0,60	-0,33% -0,00		07.08.24 17:20:00	44.109 26.861,93
AKTIA BANK PLC FI4000058870	9,18	0,66% 0,06		07.08.24 18:00:00	32.332 296.062,17
ALANDSBANKEN ABP A FI0009000103	34,50	3,29% 1,10		07.08.24 18:00:00	764 25.920,60
ALFA LAVAL AB SE0000695876	439,70	0,99% 4,30		07.08.24 18:00:00	446.139 196.156.173,75

ALIMAK GROUP AB SE0007158910	108,00	2,47% 2,60		07.08.24 18:00:00	9.082 981.101,60
ALISA BANK PLC FI4000170915	0,171	0,59% 0,00		07.08.24 18:00:00	34.325 5.804,63
ALK-ABELLÓ B A/S DK0061802139	151,80	1,67% 2,50		07.08.24 17:20:00	159.310 24.192.414,95
ALLEIMA AB NAMN-AKTIER O.... SE0017615644	69,95	3,02% 2,05		07.08.24 18:00:00	245.385 17.101.499,29
ALLIGATOR BIOSCIENCE AB A... SE0000767188	1,36	-0,73% -0,01		07.08.24 18:00:00	1.004.940 1.362.815,59
ALM BRAND A/S DK0015250344	12,61	0,40% 0,05		07.08.24 17:20:00	820.247 10.335.365,89
ALMA MEDIA CORPORATION FI0009013114	10,45	0,48% 0,05		07.08.24 18:00:00	1.690 17.692,50
ALVOTECH SA CLASS A LU2458332611	1.565,00	0,64% 10,00		07.08.24 18:00:00	43.768 68.141.665,00
AMAROQ MINERALS LTD. IS0000034569	105,00	0,00% 0,00		07.08.24 18:00:00	324.500 34.074.250,00
AMBEA AB SE0009663826	76,90	1,45% 1,10		07.08.24 18:00:00	85.251 6.563.100,18
AMBU A/S DK0060946788	139,00	3,96% 5,30		07.08.24 17:20:00	287.081 39.601.481,18
ANNEHEM FASTIGHETER AB NA... SE0015221684	18,95	5,87% 1,05		07.08.24 18:00:00	52.731 983.401,90
ANORA GROUP OYJ FI4000292438	4,47	0,34% 0,02		07.08.24 18:00:00	16.818 75.140,85
ANOTO GROUP AB SE0010415281	0,273	-2,15% -0,01		07.08.24 18:00:00	193.365 52.788,24
APETIT OYJ FI0009003503	13,85	0,36% 0,05		07.08.24 18:00:00	1.692 23.370,30
AQ GROUP AB SE0022062196	135,18	3,59% 4,68		07.08.24 18:00:00	41.239 5.563.107,28
AQUAPORIN A/S NAVNE-AKTIE... DK0061555109	19,45	3,73% 0,70		07.08.24 17:20:00	7.028 136.249,80
ARCTIC PAPER SA PLARTPR00012	55,35	-0,09% -0,05		07.08.24 18:00:00	16.691 914.076,65
ARION BANK HF IS0000028157	133,00	0,76% 1,00		07.08.24 18:00:00	1.846.591 244.792.239,50
ARISE AB SE0002095604	50,40	2,44% 1,20		07.08.24 18:00:00	15.713 788.700,15
ARJO AB NAMN-AKTIER B O.N... SE0010468116	39,82	0,05% 0,02		07.08.24 18:00:00	695.163 27.658.340,03
ARLA PLAST AB NAMN-AKTIER... SE0015810817	49,80	2,26% 1,10		07.08.24 18:00:00	10.183 506.228,00
ASCELIA PHARMA AB NAMN-AK... SE0010573113	4,03	0,62% 0,03		07.08.24 18:00:00	50.835 205.202,18
ASETEK A/S DK0060477263	1,822	-1,41% -0,03		07.08.24 17:20:00	196.733 356.620,87
ASPO PLC FI0009008072	5,86	0,69% 0,04		07.08.24 18:00:00	1.816 10.644,16
ASPocomp GROUP PLC FI0009008080	2,95	-1,34% -0,04		07.08.24 18:00:00	645 1.852,37
ASSA ABLOY AB SER. B SE0007100581	301,30	1,65% 4,90		07.08.24 18:00:00	1.419.609 427.990.237,90
ASTRAZENECA PLC	1.686,00	1,20%		07.08.24	182.791

GB0009895292		20,00			18:00:00	306.966.698,25
ATLANTIC PETROLEUM P/F FO000A0DN9X4	2,64	4,35% 0,11			07.08.24 17:20:00	3.110 8.107,83
ATLAS COPCO AB SER. A SE0017486889	176,10	2,35% 4,05			07.08.24 18:00:00	3.298.451 579.743.618,92
ATLAS COPCO AB SER. B SE0017486897	154,90	2,65% 4,00			07.08.24 18:00:00	1.376.889 212.402.839,36
ATRIA PLC A FI0009006548	10,00	0,81% 0,08			07.08.24 18:00:00	3.939 39.230,03
ATRIUM LJUNGBERG AB SER. ... SE0000191827	235,00	3,75% 8,50			07.08.24 18:00:00	38.694 9.075.146,50
ATTENDO AB NAMN-AKTIER O... SE0007666110	45,45	-0,11% -0,05			07.08.24 18:00:00	77.783 3.559.781,15
AUTOLIV INC. SDB SE0021309614	994,80	-0,98% -9,80			07.08.24 18:00:00	53.942 54.303.659,40
AVANZA BANK HOLDING AB SE0012454072	235,70	3,02% 6,90			07.08.24 18:00:00	304.114 71.329.024,75
AXFOOD AB SE0006993770	265,50	1,57% 4,10			07.08.24 18:00:00	156.299 41.458.892,95
B3 CONSULTING GROUP AB SE0008347660	79,00	3,00% 2,30			07.08.24 18:00:00	5.600 439.536,60
BACTIGUARD HOLDING AB (PU... SE0005878741	69,80	0,58% 0,40			07.08.24 18:00:00	154 10.562,00
BALCO GROUP AB NAMN-AKTIE... SE0010323998	39,95	1,52% 0,60			07.08.24 18:00:00	2.739 110.002,90
BANG & OLUFSEN A/S DK0010218429	8,89	-0,89% -0,08			07.08.24 17:20:00	53.183 474.442,00
BANK OF ÅLAND PLC B FI0009001127	34,00	1,80% 0,60			07.08.24 18:00:00	1.401 47.502,20
BANKNORDIK P/F FO0000000088	151,00	1,34% 2,00			07.08.24 17:20:00	2.741 421.164,00
BAVARIAN NORDIC A/S DK0015998017	188,45	1,26% 2,35			07.08.24 17:20:00	250.600 47.008.620,20
BE GROUP AB SE0008321921	50,80	-0,39% -0,20			07.08.24 18:00:00	5.755 296.301,80
BEIJER ALMA AB SER. B SE0011090547	208,00	3,23% 6,50			07.08.24 18:00:00	11.833 2.451.756,50
BEIJER REF AB SER. B SE0015949748	166,25	2,91% 4,70			07.08.24 18:00:00	342.815 56.968.236,25
BERGMAN & BEVING AB SER. ... SE0000101362	290,00	2,65% 7,50			07.08.24 18:00:00	5.281 1.524.251,00
BERNER INDUSTRIER AB SER.... SE0006143129	41,90	5,54% 2,20			07.08.24 18:00:00	6.623 268.292,10
BETSSON AB SER. B SE0021626777	122,52	1,11% 1,34			07.08.24 18:00:00	225.564 27.521.040,08
BETTER COLLECTIVE A/S NAV... DK0060952240	237,00	1,72% 4,00			07.08.24 18:00:00	44.890 10.583.338,50
BETTER COLLECTIVE A/S NAV... DK0060952240	154,60	3,07% 4,60			07.08.24 17:20:00	17.787 2.742.877,60
BHG GROUP AB SE0010948588	14,85	2,13% 0,31			07.08.24 18:00:00	477.558 7.078.564,33
BICO GROUP AB SER. B SE0013647385	40,42	0,15% 0,06			07.08.24 18:00:00	112.428 4.643.670,08
BILIA AB SER. A SE0009921588	126,70	0,88% 1,10			07.08.24 18:00:00	39.809 5.035.156,05

BILLERUD AB SE0000862997	105,20	1,64% 1,70		07.08.24 18:00:00	253.359 26.588.473,00
BIOARCTIC AB SER. B SE0010323311	162,50	3,50% 5,50		07.08.24 18:00:00	164.404 26.547.684,80
BIOGAIA AB SER. B SE0017769995	124,00	1,81% 2,20		07.08.24 18:00:00	48.042 5.947.726,70
BIOHIT OYJ B FI0009005482	2,29	-2,14% -0,05		07.08.24 18:00:00	46.794 104.614,11
BIOINVENT INTERNATIONAL A... SE0015244520	39,75	2,45% 0,95		07.08.24 18:00:00	31.167 1.229.739,35
BIOPORTO A/S DK0011048619	2,29	-1,29% -0,03		07.08.24 17:20:00	509.055 1.174.775,77
BIOTAGE AB SE0000454746	190,00	0,05% 0,10		07.08.24 18:00:00	124.809 23.860.342,80
BITTIUM CORPORATION FI0009007264	7,54	1,07% 0,08		07.08.24 18:00:00	16.165 122.064,80
BJOERN BORG AB SE0021921327	58,60	2,32% 1,33		07.08.24 18:00:00	14.645 852.195,53
BOLIDEN AB SE0020050417	297,00	-0,83% -2,50		07.08.24 18:00:00	1.218.825 364.746.864,60
BONAVA AB NAMN-AKTIER A (... SE0008091573	9,00	-10,89% -1,10		07.08.24 18:00:00	781 7.619,30
BONAVA AB NAMN-AKTIER B (... SE0008091581	8,69	5,53% 0,46		07.08.24 18:00:00	110.016 931.184,32
BONESUPPORT HOLDING AB SE0009858152	275,40	4,08% 10,80		07.08.24 18:00:00	87.124 23.656.969,10
BONG AB SE0000396061	0,85	2,41% 0,02		07.08.24 18:00:00	16.422 13.891,73
BOOZT AB SE0009888738	110,00	0,18% 0,20		07.08.24 18:00:00	74.107 8.140.093,90
BOREO OYJ FI0009900724	17,35	3,58% 0,60		07.08.24 18:00:00	848 14.763,85
BOULE DIAGNOSTICS AB SE0011231158	8,88	1,60% 0,14		07.08.24 18:00:00	5.794 51.271,44
BRAVIDA HOLDING AB SE0007491303	82,00	1,05% 0,85		07.08.24 18:00:00	176.717 14.498.806,58
BRD. KLEE B A/S DK0010129089	4.020,00	-1,47% -60,00		19.07.24 17:20:00	1 4.020,00
BRIM HF. IS0000000297	72,00	0,84% 0,60		07.08.24 18:00:00	401.275 28.771.440,00
BRINOVA FASTIGHETER AB AK... SE0008347652	22,30	0,00% 0,00		07.08.24 18:00:00	143.708 3.226.330,60
BROEDRENE A&O JOHANSEN PR... DK0061686714	78,10	1,56% 1,20		07.08.24 17:20:00	6.391 500.880,45