

# OMX NORDIC ALL SHARE (EUR)(TR)

ISIN: SE0001775644 WKN: -

## Übersicht

17.07.2024 17:35:08

Kurs

**448,1895** EUR

Differenz ▼ -1,40% (-6,38)

### Stammdaten

ISIN SE0001775644

Symbol -

Land Schweden

Anzahl der enthaltenen Werte im Index 677

Index-Typ -

Wertpapierkategorie Index

### Marktdaten

Eröffnung 451,2485 EUR

Hoch 451,2485 EUR

Tief 446,5865 EUR

Schluss Vortag 454,5726 EUR

Volumen (Mio.) -

Volumen (Stück) -

### Top 5

Name	Kurs	+ - (%)	Trend
EGETIS THE...	6,96	+35,67	▲
VITROLIFE ...	229,20	+26,91	▲
MUNTERS GR...	244,00	+22,37	▲
NOBIA AB	5,135	+13,06	▲
VESTUM AB	10,40	+8,56	▲

Intraday 1W 1M 6M 1J 3J

### Flop 5

Name	Kurs	+ - (%)	Trend
OREXO AB	17,54	-15,67	▼
ANOTO GROU...	0,335	-15,19	▼
DEMANT A/S	254,40	-14,80	▼
KEMIRA OYJ	20,62	-11,88	▼
KAROLINSKA...	1,456	-8,66	▼

Intraday 1W 1M 6M 1J 3J

5J



Die Wertentwicklung der Vergangenheit lässt keine verlässlichen Rückschlüsse auf die zukünftige Entwicklung eines Finanzinstruments zu.

Quelle: FactSet

### Aktuellstes Research

#### Märkte

Datum	Überschrift	Download
15.07.2024	Aktienempfehlungen Global	↓
12.07.2024	Global Equity Ratings	↓
09.07.2024	Political environment weighs on outlook	↓
09.07.2024	Politisches Umfeld belastet den Ausblick	↓
03.07.2024	Global Strategy 3Q 2024	↓

**Futures und Optionen**

Zugehörige Futures -

Zugehörige Optionen -

## Details

17.07.2024 17:35:08

Kurs

**448,1895** EUR

Differenz  -1,40% (-6,38)

### Stammdaten

ISIN	SE0001775644
Symbol	-
Land	Schweden
Wertpapierkategorie	Index
Anzahl der enthaltenen Werte im Index	677

### Marktdaten

Eröffnung	451,2485 EUR
Hoch	451,2485 EUR
Tief	446,5865 EUR
Schluss Vortag	454,5726 EUR
Volumen (Mio.)	-
Volumen (Stück)	-

### Performance und Risiko

	6M	1J	3J
Perf (%)	+14,55%	+23,44%	+11,99%
Perf (abs.)	+56,94	+85,11	+47,99
Beta	-	-	-
Volatilität	11,73	12,83	18,30

5J



Die Wertentwicklung der Vergangenheit lässt keine verlässlichen Rückschlüsse auf die zukünftige Entwicklung eines Finanzinstruments zu.

Quelle: FactSet

### Kursdaten

Ø Kurs 5 Tage   Ø Volumen 5 Tage (Stk.)	454,7430 EUR (0)
Ø Kurs 30 Tage   Ø Volumen 30 Tage (Stk.)	456,3049 EUR (0)
Ø Kurs 100 Tage   Ø Volumen 100 Tage (Stk.)	440,6020 EUR (0)
Ø Kurs 250 Tage   Ø Volumen 250 Tage	401,1530 EUR (0)
Hoch seit 1.1.   Datum	467,1877 EUR (12.06.2024)
Tief seit 1.1.   Datum	388,9164 EUR (17.01.2024)
52 Wochen Hoch   Datum	467,1877 EUR (12.06.2024)
52 Wochen Tief   Datum	337,8956 EUR (26.10.2023)

## Enthaltene Werte














Seite 1 von 7

<< <  > >>

Name ISIN	Kurs	Diff % Diff /-	Performance	Datum Zeit	Gehandelte Stück Umsatz Geld
A.P. MOLLER-MAERSK A/S CL... DK0010244425	10.760,00	-1,10% -120,00		17.07.24 17:20:02	5.760 61.597.250,00
A.P. MOLLER-MAERSK B DK0010244508	10.985,00	-0,81% -90,00		17.07.24 17:20:02	19.755 215.586.750,00
AAK AB SE0011337708	304,60	-1,36% -4,20		17.07.24 18:00:01	394.916 120.295.752,90
AALBORG BOLDSPILKLUB A/S DK0060868966	44,20	2,31% 1,00	█	17.07.24 17:20:02	5 221,00
AB SAGAX NAMN-AKTIER D O... SE0009161052	31,25	-0,16% -0,05		17.07.24 18:00:01	62.903 1.971.038,63
ABB LTD CH0012221716	609,60	-0,68% -4,20		17.07.24 18:00:01	683.586 416.469.105,40
ABLIVA AB SE0002575340	0,217	-0,23% -0,00		17.07.24 18:00:01	2.187.441 483.452,55
ACADEMEDIA AB NAMN-AKTIER... SE0007897079	52,20	1,95% 1,00	█	17.07.24 18:00:01	45.058 2.344.626,40
ACRINOVA AB CLASS A SE0015660014	9,90	-3,88% -0,40		17.07.24 18:00:01	2.662 26.361,30
ACRINOVA AB NAMN-AKTIER B... SE0015660030	8,72	-0,91% -0,08		17.07.24 18:00:01	70.861 611.364,98
ACTIC GROUP AB NAMN-AKTIE... SE0009269467	5,20	0,78% 0,04	█	17.07.24 18:00:01	4.068 21.138,16
ACTIVE BIOTECH AB SE0001137985	0,502	1,93% 0,01	█	17.07.24 18:00:01	386.267 197.095,76
ADDLIFE AB SER. B SE0014401378	153,80	2,53% 3,80	█	17.07.24 18:00:01	127.992 19.540.595,00
ADDNODE GROUP AB SER. B SE0017885767	109,60	0,46% 0,50	█	17.07.24 18:00:01	129.483 14.099.878,10
ADDTECH AB SER. B SE0014781795	332,80	1,71% 5,60	█	17.07.24 18:00:01	503.076 166.206.000,80
AFARAK GROUP SE FI0009800098	0,2405	-3,41% -0,01		17.07.24 18:00:01	67.357 16.269,28
AFRICA OIL CORP CA00829Q1019	18,82	0,91% 0,17	█	17.07.24 18:00:01	228.894 4.288.997,96
AFRY AB SE0005999836	197,20	-0,60% -1,20		17.07.24 18:00:01	174.191 34.355.740,20
AGAT EJENDOMME A/S DK0010258995	1,50	-1,32% -0,02		17.07.24 17:20:02	664 1.000,46
AGF A/S CLASS B DK0010263722	0,62	0,32% 0,00	█	17.07.24 17:20:02	65.331 40.536,25
AKTIA BANK PLC FI4000058870	9,14	-0,22% -0,02		17.07.24 18:00:01	21.045 192.508,36
ALANDSBANKEN ABP A FI0009000103	33,20	0,00% 0,00		17.07.24 18:00:01	122 4.059,90
ALFA LAVAL AB SE0000695876	458,80	-0,39% -1,80		17.07.24 18:00:01	551.391 253.117.917,75

ALIMAK GROUP AB SE0007158910	117,60	-1,84% -2,20		17.07.24 18:00:01	40.883 4.827.757,20
ALISA BANK PLC FI4000170915	0,1735	-0,86% -0,00		17.07.24 18:00:01	48.074 8.380,00
ALK-ABELLÓ B A/S DK0061802139	153,00	-1,42% -2,20		17.07.24 17:20:02	124.775 19.068.051,35
ALLEIMA AB NAMN-AKTIER O.... SE0017615644	74,50	-0,67% -0,50		17.07.24 18:00:01	251.138 18.764.985,93
ALLIGATOR BIOSCIENCE AB A... SE0000767188	1,20	-1,64% -0,02		17.07.24 18:00:01	984.238 1.178.064,09
ALM BRAND A/S DK0015250344	12,98	-0,61% -0,08		17.07.24 17:20:02	1.969.180 25.642.827,09
ALMA MEDIA CORPORATION FI0009013114	10,50	-0,47% -0,05		17.07.24 18:00:01	1.271 13.383,00
ALVOTECH SA CLASS A LU2458332611	1.645,00	-0,60% -10,00		17.07.24 18:00:01	88.820 146.531.142,50
AMAROQ MINERALS LTD. IS0000034569	110,00	1,85% 2,00	█	17.07.24 18:00:01	204.109 22.399.401,50
AMBEA AB SE0009663826	77,30	-0,45% -0,35		17.07.24 18:00:01	123.742 9.565.657,13
AMBU A/S DK0060946788	132,40	-1,63% -2,20		17.07.24 17:20:02	271.643 35.955.182,20
ANNEHEM FASTIGHETER AB NA... SE0015221684	18,25	0,00% 0,00		17.07.24 18:00:01	16.626 299.614,45
ANORA GROUP OYJ FI4000292438	4,635	0,32% 0,02		17.07.24 18:00:01	72.238 335.055,60
ANOTO GROUP AB SE0010415281	0,335	-15,19% -0,06		17.07.24 18:00:01	5.924.627 1.968.332,59
APETIT OYJ FI0009003503	13,90	-1,77% -0,25		17.07.24 18:00:01	837 11.756,50
AQ GROUP AB SE0022062196	149,00	-5,61% -8,86		17.07.24 18:00:01	63.180 9.665.809,30
AQUAPORIN A/S NAVNE-AKTIE... DK0061555109	20,00	0,76% 0,15	█	17.07.24 17:20:02	9.320 185.131,55
ARCTIC PAPER SA PLARTPR00012	60,00	-1,15% -0,70		17.07.24 18:00:01	11.852 715.077,70
ARION BANK HF IS0000028157	133,50	1,14% 1,50	█	17.07.24 18:00:01	1.664.930 220.721.655,00
ARISE AB SE0002095604	52,10	1,96% 1,00	█	17.07.24 18:00:01	85.415 4.379.088,00
ARJO AB NAMN-AKTIER B O.N... SE0010468116	41,32	0,49% 0,20		17.07.24 18:00:01	479.014 19.702.668,42
ARLA PLAST AB NAMN-AKTIER... SE0015810817	52,80	-0,38% -0,20		17.07.24 18:00:01	4.986 264.032,00
ASCELIA PHARMA AB NAMN-AK... SE0010573113	4,88	-7,05% -0,37		17.07.24 18:00:01	283.501 1.391.212,08
ASETEK A/S DK0060477263	2,00	0,00% 0,00		17.07.24 17:20:02	150.086 300.863,45
ASPO PLC FI0009008072	5,90	0,00% 0,00		17.07.24 18:00:01	7.160 42.061,64
ASPocomp GROUP PLC FI0009008080	3,19	0,63% 0,02		17.07.24 18:00:01	369 1.176,96
ASSA ABLOY AB SER. B SE0007100581	311,70	-0,29% -0,90		17.07.24 18:00:01	2.791.815 867.305.945,95
ASTRAZENECA PLC	1.679,00	1,08%	█	17.07.24	143.378

GB0009895292		18,00			18:00:01	238.082.907,00
ATLANTIC PETROLEUM P/F FO000A0DN9X4	2,73	-2,15% -0,06			17.07.24 17:20:02	18.512 50.067,81
ATLAS COPCO AB SER. A SE0017486889	194,50	-3,04% -6,10			17.07.24 18:00:01	3.412.785 666.328.908,78
ATLAS COPCO AB SER. B SE0017486897	168,00	-3,09% -5,35			17.07.24 18:00:01	1.438.449 242.693.050,59
ATRIA PLC A FI0009006548	10,15	0,50% 0,05			17.07.24 18:00:01	2.414 24.265,15
ATRIUM LJUNGBERG AB SER. ... SE0000191827	238,00	-0,83% -2,00			17.07.24 18:00:01	56.799 13.534.892,75
ATTENDO AB NAMN-AKTIER O... SE0007666110	44,80	0,90% 0,40			17.07.24 18:00:01	64.183 2.841.723,50
AUTOLIV INC. SDB SE0021309614	1.149,40	-2,51% -29,60			17.07.24 18:00:01	80.608 92.895.826,30
AVANZA BANK HOLDING AB SE0012454072	242,70	-0,90% -2,20			17.07.24 18:00:01	187.633 45.591.721,00
AXFOOD AB SE0006993770	262,90	0,84% 2,20			17.07.24 18:00:01	293.873 77.016.171,60
B3 CONSULTING GROUP AB SE0008347660	85,00	1,80% 1,50			17.07.24 18:00:01	43.106 3.547.807,30
BACTIGUARD HOLDING AB (PU... SE0005878741	71,40	-0,83% -0,60			17.07.24 18:00:01	3.482 249.036,60
BALCO GROUP AB NAMN-AKTIE... SE0010323998	41,90	-1,99% -0,85			17.07.24 18:00:01	11.312 480.764,40
BANG & OLUFSEN A/S DK0010218429	9,75	4,06% 0,38			17.07.24 17:20:02	299.829 2.908.684,05
BANK OF ÅLAND PLC B FI0009001127	32,90	0,61% 0,20			17.07.24 18:00:01	1.809 59.255,20
BANKNORDIK P/F FO0000000088	149,00	-0,67% -1,00			17.07.24 17:20:02	1.222 182.722,50
BAVARIAN NORDIC A/S DK0015998017	180,45	-1,23% -2,25			17.07.24 17:20:02	313.872 57.157.134,08
BE GROUP AB SE0008321921	55,00	-3,00% -1,70			17.07.24 18:00:01	12.935 715.584,60
BEIJER ALMA AB SER. B SE0011090547	225,00	-1,10% -2,50			17.07.24 18:00:01	7.984 1.797.046,50
BEIJER REF AB SER. B SE0015949748	185,40	0,68% 1,25			17.07.24 18:00:01	630.270 116.039.009,35
BERGMAN & BEVING AB SER. ... SE0000101362	320,00	1,91% 6,00			17.07.24 18:00:01	20.598 6.611.230,50
BERNER INDUSTRIER AB SER.... SE0006143129	49,20	4,68% 2,20			17.07.24 18:00:01	41.480 2.027.156,50
BETSSON AB SER. B SE0021626777	131,40	-0,96% -1,28			17.07.24 18:00:01	305.589 40.029.271,62
BETTER COLLECTIVE A/S NAV... DK0060952240	237,50	0,42% 1,00			17.07.24 18:00:01	73.239 17.282.453,25
BETTER COLLECTIVE A/S NAV... DK0060952240	154,80	1,18% 1,80			17.07.24 17:20:02	16.931 2.573.954,60
BHG GROUP AB SE0010948588	19,03	1,82% 0,34			17.07.24 18:00:01	611.227 11.445.800,55
BICO GROUP AB SER. B SE0013647385	45,72	1,83% 0,82			17.07.24 18:00:01	243.597 11.080.448,34
BILIA AB SER. A SE0009921588	150,10	-0,60% -0,90			17.07.24 18:00:01	45.805 6.850.561,20

BILLERUD AB SE0000862997	101,00	2,23% 2,20		17.07.24 18:00:01	409.627 41.070.574,85
BIOARCTIC AB SER. B SE0010323311	227,20	-3,73% -8,80		17.07.24 18:00:01	58.753 13.617.424,50
BIOGAIA AB SER. B SE0017769995	127,20	0,08% 0,10		17.07.24 18:00:01	30.501 3.870.566,10
BIOHIT OYJ B FI0009005482	2,18	-0,46% -0,01		17.07.24 18:00:01	4.421 9.560,85
BIOINVENT INTERNATIONAL A... SE0015244520	38,95	2,77% 1,05		17.07.24 18:00:01	141.891 5.507.136,78
BIOPORTO A/S DK0011048619	2,22	-0,45% -0,01		17.07.24 17:20:02	716.638 1.605.101,03
BIOTAGE AB SE0000454746	193,90	5,55% 10,20		17.07.24 18:00:01	191.846 37.139.554,50
BITTIUM CORPORATION FI0009007264	8,24	-1,44% -0,12		17.07.24 18:00:01	19.789 163.833,70
BJOERN BORG AB SE0021921327	58,32	-0,44% -0,26		17.07.24 18:00:01	17.579 1.022.327,18
BOLIDEN AB SE0020050417	342,90	-0,67% -2,30		17.07.24 18:00:01	614.566 211.596.403,00
BONAVA AB NAMN-AKTIER A (... SE0008091573	8,96	-0,67% -0,06		17.07.24 18:00:01	6.718 60.403,16
BONAVA AB NAMN-AKTIER B (... SE0008091581	8,77	1,98% 0,17		17.07.24 18:00:01	225.501 1.953.017,62
BONESUPPORT HOLDING AB SE0009858152	275,20	0,22% 0,60		17.07.24 18:00:01	188.199 50.851.321,40
BONG AB SE0000396061	0,776	-2,27% -0,02		17.07.24 18:00:01	216.316 171.586,37
BOOZT AB SE0009888738	116,10	0,96% 1,10		17.07.24 18:00:01	131.388 15.174.774,80
BOREO OYJ FI0009900724	18,90	3,28% 0,60		17.07.24 18:00:01	788 14.653,60
BOULE DIAGNOSTICS AB SE0011231158	10,05	-2,43% -0,25		17.07.24 18:00:01	14.966 153.984,55
BRAVIDA HOLDING AB SE0007491303	87,10	-0,34% -0,30		17.07.24 18:00:01	135.526 11.773.789,80
BRD. KLEE B A/S DK0010129089	4.240,00	0,00% 0,00		17.07.24 17:20:02	4 16.960,00
BRIM HF. IS0000000297	72,00	0,56% 0,40		17.07.24 18:00:01	25.203 1.812.256,00
BRINOVA FASTIGHETER AB AK... SE0008347652	21,90	0,46% 0,10		17.07.24 18:00:01	8.032 172.870,00
BROEDRENE A&O JOHANSEN PR... DK0061686714	82,30	3,52% 2,80		17.07.24 17:20:02	65.371 5.315.470,75