

OMX NORDIC ALL SHARE (EUR)(TR)

ISIN: **SE0001775644** WKN: -

Übersicht

16.07.2024 17:35:09

Kurs

454,5726 EUR

Differenz ▲ 0,04% (0,16)

Stammdaten

ISIN SE0001775644

Symbol -

Land Schweden

Anzahl der enthaltenen Werte im Index 677

Index-Typ -

Wertpapierkategorie Index

Top 5

Name	Kurs	+ - (%)	Trend
ANOTO GROU...	0,395	+31,23	▲
HEXATRONIX...	67,34	+17,89	▲
HARBOES BR...	188,00	+11,90	▲
KAROLINSKA...	1,594	+11,78	▲
NCC AB SER...	162,30	+11,70	▲

Intraday 1W 1M 6M 1J 3J

Flop 5

Name	Kurs	+ - (%)	Trend
ENNOGIE SO...	12,00	-7,34	▼
PRECISE BI...	5,94	-6,60	▼
OSCAR PROP...	0,2345	-6,20	▼
SAMHALLSBY...	7,55	-4,79	▼
STARBREEZE...	0,32	-4,76	▼

Intraday 1W 1M 6M 1J 3J



Nähere Infos zu den Ländern &

5J



Die Wertentwicklung der Vergangenheit lässt keine verlässlichen Rückschlüsse auf die zukünftige Entwicklung eines Finanzinstruments zu.

Quelle: FactSet

Aktuellstes Research

Märkte

Datum	Überschrift	Download
15.07.2024	Aktienempfehlungen Global	Download
12.07.2024	Global Equity Ratings	Download
09.07.2024	Political environment weighs on outlook	Download
09.07.2024	Politisches Umfeld belastet den Ausblick	Download
03.07.2024	Global Strategy 3Q 2024	Download

Regionen

➤ **Märkte nach Region**

Details

16.07.2024 17:35:09

Kurs

454,5726 EURDifferenz  0,04% (0,16)

Stammdaten

ISIN	SE0001775644
Symbol	-
Land	Schweden
Wertpapierkategorie	Index
Anzahl der enthaltenen Werte im Index	677

Marktdaten

Eröffnung	452,9364 EUR
Hoch	454,7798 EUR
Tief	451,501 EUR
Schluss Vortag	454,4081 EUR
Volumen (Mio.)	-
Volumen (Stück)	-

Performance und Risiko

	6M	1J	3J
Perf (%)	+14,71%	+24,76%	+13,59%
Perf (abs.)	+58,29	+90,21	+54,37
Beta	-	-	-
Volatilität	11,53	12,77	18,30

5J



Die Wertentwicklung der Vergangenheit lässt keine verlässlichen Rückschlüsse auf die zukünftige Entwicklung eines Finanzinstruments zu.

Quelle: FactSet

Kursdaten


















Ø Kurs 5 Tage Ø Volumen 5 Tage (Stk.)	455,7326 EUR (0)
Ø Kurs 30 Tage Ø Volumen 30 Tage (Stk.)	456,5327 EUR (0)
Ø Kurs 100 Tage Ø Volumen 100 Tage (Stk.)	440,3243 EUR (0)
Ø Kurs 250 Tage Ø Volumen 250 Tage	400,8351 EUR (0)
Hoch seit 1.1. Datum	467,1877 EUR (12.06.2024)
Tief seit 1.1. Datum	388,9164 EUR (17.01.2024)
52 Wochen Hoch Datum	467,1877 EUR (12.06.2024)
52 Wochen Tief Datum	337,8956 EUR (26.10.2023)

Enthaltene Werte

















Seite 1 von 7

<< < > >>

Name ISIN	Kurs	Diff % Diff /-	Performance	Datum Zeit	Gehandelte Stück Umsatz Geld
A.P. MOLLER-MAERSK A/S CL... DK0010244425	10.880,00	1,78% 190,00		16.07.24 17:20:00	3.784 41.082.930,00
A.P. MOLLER-MAERSK B DK0010244508	11.075,00	1,75% 190,00		16.07.24 17:20:00	18.030 199.333.085,00
AAK AB SE0011337708	308,80	0,59% 1,80		16.07.24 18:00:00	225.258 69.500.470,60
AALBORG BOLDSPILKLUB A/S DK0060868966	43,20	-0,92% -0,40		16.07.24 17:20:00	676 29.335,00
AB SAGAX NAMN-AKTIER D O... SE0009161052	31,30	-1,73% -0,55		16.07.24 18:00:00	142.521 4.495.417,71
ABB LTD CH0012221716	613,80	0,43% 2,60		16.07.24 18:00:00	274.993 168.009.420,90
ABLIVA AB SE0002575340	0,2175	-4,40% -0,01		16.07.24 18:00:00	3.703.344 804.314,31
ACADEMEDIA AB NAMN-AKTIER... SE0007897079	51,20	-1,54% -0,80		16.07.24 18:00:00	69.233 3.551.909,00
ACRINOVA AB CLASS A SE0015660014	10,30	6,19% 0,60		16.07.24 18:00:00	634 6.352,00
ACRINOVA AB NAMN-AKTIER B... SE0015660030	8,80	-0,45% -0,04		16.07.24 18:00:00	55.182 487.261,78
ACTIC GROUP AB NAMN-AKTIE... SE0009269467	5,16	3,41% 0,17		16.07.24 18:00:00	27.368 140.044,94
ACTIVE BIOTECH AB SE0001137985	0,4925	-1,50% -0,01		16.07.24 18:00:00	56.512 28.027,63
ADDLIFE AB SER. B SE0014401378	150,00	-0,60% -0,90		16.07.24 18:00:00	151.244 22.574.898,70
ADDNODE GROUP AB SER. B SE0017885767	109,10	-0,64% -0,70		16.07.24 18:00:00	113.913 12.522.139,00
ADDTECH AB SER. B SE0014781795	327,20	0,18% 0,60		16.07.24 18:00:00	488.993 159.008.630,40
AFARAK GROUP SE FI0009800098	0,249	3,75% 0,01		16.07.24 18:00:00	107.035 25.754,41
AFRICA OIL CORP CA00829Q1019	18,65	-1,89% -0,36		16.07.24 18:00:00	363.033 6.787.788,45
AFRY AB SE0005999836	198,40	-2,17% -4,40		16.07.24 18:00:00	225.039 44.739.966,05
AGAT EJENDOMME A/S DK0010258995	1,52	0,66% 0,01		16.07.24 17:20:00	20.235 30.555,11
AGF A/S CLASS B DK0010263722	0,618	1,31% 0,01		16.07.24 17:20:00	378.033 234.497,74
AKTIA BANK PLC FI4000058870	9,16	-0,43% -0,04		16.07.24 18:00:00	29.784 273.579,62
ALANDSBANKEN ABP A FI0009000103	33,20	0,30% 0,10		16.07.24 18:00:00	256 8.438,70
ALFA LAVAL AB SE0000695876	460,60	0,00% 0,00		16.07.24 18:00:00	548.497 252.514.757,95

ALIMAK GROUP AB SE0007158910	119,80	1,53% 1,80		16.07.24 18:00:00	30.283 3.619.551,00
ALISA BANK PLC FI4000170915	0,175	-0,57% -0,00		16.07.24 18:00:00	20.701 3.663,31
ALK-ABELLÓ B A/S DK0061802139	155,20	0,45% 0,70		16.07.24 17:20:00	77.399 11.986.303,30
ALLEIMA AB NAMN-AKTIER O.... SE0017615644	75,00	-1,32% -1,00		16.07.24 18:00:00	393.346 29.363.532,94
ALLIGATOR BIOSCIENCE AB A... SE0000767188	1,22	-3,17% -0,04		16.07.24 18:00:00	774.672 964.965,01
ALM BRAND A/S DK0015250344	13,06	-2,17% -0,29		16.07.24 17:20:00	1.239.213 16.274.613,30
ALMA MEDIA CORPORATION FI0009013114	10,55	-1,40% -0,15		16.07.24 18:00:00	6.714 70.507,70
ALVOTECH SA CLASS A LU2458332611	1.655,00	-0,30% -5,00		16.07.24 18:00:00	26.728 44.183.980,00
AMAROQ MINERALS LTD. IS0000034569	108,00	0,00% 0,00		16.07.24 18:00:00	50.000 5.400.000,00
AMBEA AB SE0009663826	77,65	1,90% 1,45		16.07.24 18:00:00	122.981 9.531.946,13
AMBU A/S DK0060946788	134,60	-0,37% -0,50		16.07.24 17:20:00	213.843 28.638.659,60
ANNEHEM FASTIGHETER AB NA... SE0015221684	18,25	0,55% 0,10		16.07.24 18:00:00	36.191 658.166,20
ANORA GROUP OYJ FI4000292438	4,62	-0,75% -0,04		16.07.24 18:00:00	20.622 95.302,10
ANOTO GROUP AB SE0010415281	0,395	31,23% 0,09		16.07.24 18:00:00	15.406.115 5.922.619,43
APETIT OYJ FI0009003503	14,15	1,07% 0,15		16.07.24 18:00:00	1.398 19.521,95
AQ GROUP AB SE0022062196	157,86	4,56% 6,88		16.07.24 18:00:00	98.382 15.231.525,68
AQUAPORIN A/S NAVNE-AKTIE... DK0061555109	19,85	-3,17% -0,65		16.07.24 17:20:00	32.144 625.546,35
ARCTIC PAPER SA PLARTPR00012	60,70	-1,54% -0,95		16.07.24 18:00:00	18.403 1.117.288,50
ARION BANK HF IS0000028157	132,00	0,57% 0,75		16.07.24 18:00:00	3.015.518 395.229.400,00
ARISE AB SE0002095604	51,10	-0,58% -0,30		16.07.24 18:00:00	58.647 2.998.051,40
ARJO AB NAMN-AKTIER B O.N... SE0010468116	41,12	-1,20% -0,50		16.07.24 18:00:00	750.823 30.964.029,95
ARLA PLAST AB NAMN-AKTIER... SE0015810817	53,00	-2,21% -1,20		16.07.24 18:00:00	14.834 800.176,20
ASCELIA PHARMA AB NAMN-AK... SE0010573113	5,25	-2,78% -0,15		16.07.24 18:00:00	233.487 1.245.464,03
ASETEK A/S DK0060477263	2,00	0,00% 0,00		16.07.24 17:20:00	236.851 472.574,29
ASPO PLC FI0009008072	5,90	1,37% 0,08		16.07.24 18:00:00	6.795 39.653,58
ASPocomp GROUP PLC FI0009008080	3,17	1,60% 0,05		16.07.24 18:00:00	532 1.661,09
ASSA ABLOY AB SER. B SE0007100581	312,60	0,94% 2,90		16.07.24 18:00:00	1.717.653 535.848.101,85
ASTRAZENECA PLC	1.661,00	-0,06%		16.07.24	64.810

GB0009895292		-1,00		18:00:00	107.516.370,00
ATLANTIC PETROLEUM P/F FO000A0DN9X4	2,79	9,41% 0,24		16.07.24 17:20:00	6.120 16.536,08
ATLAS COPCO AB SER. A SE0017486889	200,60	-0,30% -0,60		16.07.24 18:00:00	2.185.828 437.774.912,10
ATLAS COPCO AB SER. B SE0017486897	173,35	-0,20% -0,35		16.07.24 18:00:00	654.331 113.171.855,26
ATRIA PLC A FI0009006548	10,10	1,00% 0,10		16.07.24 18:00:00	4.370 44.083,00
ATRIUM LJUNGBERG AB SER. ... SE0000191827	240,00	0,84% 2,00		16.07.24 18:00:00	46.854 11.221.726,00
ATTENDO AB NAMN-AKTIER O... SE0007666110	44,40	1,83% 0,80		16.07.24 18:00:00	119.785 5.273.000,21
AUTOLIV INC. SDB SE0021309614	1.179,00	1,46% 17,00		16.07.24 18:00:00	61.416 72.002.007,60
AVANZA BANK HOLDING AB SE0012454072	244,90	1,91% 4,60		16.07.24 18:00:00	475.725 116.212.831,30
AXFOOD AB SE0006993770	260,70	1,01% 2,60		16.07.24 18:00:00	367.054 95.487.162,00
B3 CONSULTING GROUP AB SE0008347660	83,50	0,24% 0,20		16.07.24 18:00:00	9.026 750.406,90
BACTIGUARD HOLDING AB (PU... SE0005878741	72,00	4,65% 3,20		16.07.24 18:00:00	17.232 1.203.870,80
BALCO GROUP AB NAMN-AKTIE... SE0010323998	42,75	-0,12% -0,05		16.07.24 18:00:00	37.002 1.583.383,80
BANG & OLUFSEN A/S DK0010218429	9,37	-0,21% -0,02		16.07.24 17:20:00	9.744 91.189,58
BANK OF ÅLAND PLC B FI0009001127	32,70	-0,61% -0,20		16.07.24 18:00:00	947 30.980,30
BANKNORDIK P/F FO0000000088	150,00	0,00% 0,00		16.07.24 17:20:00	1.063 159.184,00
BAVARIAN NORDIC A/S DK0015998017	182,70	3,63% 6,40		16.07.24 17:20:00	270.291 48.891.201,62
BE GROUP AB SE0008321921	56,70	-0,53% -0,30		16.07.24 18:00:00	23.699 1.311.205,70
BEIJER ALMA AB SER. B SE0011090547	227,50	3,41% 7,50		16.07.24 18:00:00	16.146 3.622.415,75
BEIJER REF AB SER. B SE0015949748	184,15	0,35% 0,65		16.07.24 18:00:00	340.651 62.420.090,66
BERGMAN & BEVING AB SER. ... SE0000101362	314,00	3,80% 11,50		16.07.24 18:00:00	44.697 13.932.195,50
BERNER INDUSTRIER AB SER.... SE0006143129	47,00	4,68% 2,10		16.07.24 18:00:00	36.095 1.632.813,10
BETSSON AB SER. B SE0021626777	132,68	0,24% 0,32		16.07.24 18:00:00	305.510 40.496.858,26
BETTER COLLECTIVE A/S NAV... DK0060952240	236,50	-1,66% -4,00		16.07.24 18:00:00	64.224 15.088.602,00
BETTER COLLECTIVE A/S NAV... DK0060952240	153,00	-1,42% -2,20		16.07.24 17:20:00	17.200 2.607.880,00
BHG GROUP AB SE0010948588	18,69	2,64% 0,48		16.07.24 18:00:00	473.327 8.785.784,16
BICO GROUP AB SER. B SE0013647385	44,90	2,09% 0,92		16.07.24 18:00:00	61.604 2.726.002,56
BILIA AB SER. A SE0009921588	151,00	1,75% 2,60		16.07.24 18:00:00	54.186 8.119.529,90

BILLERUD AB SE0000862997	98,80	0,87% 0,85		16.07.24 18:00:00	447.244 44.013.196,92
BIOARCTIC AB SER. B SE0010323311	236,00	0,00% 0,00		16.07.24 18:00:00	87.229 20.547.650,70
BIOGAIA AB SER. B SE0017769995	127,10	2,91% 3,60		16.07.24 18:00:00	196.377 24.438.660,95
BIOHIT OYJ B FI0009005482	2,19	-0,90% -0,02		16.07.24 18:00:00	25.586 55.253,85
BIOINVENT INTERNATIONAL A... SE0015244520	37,90	2,57% 0,95		16.07.24 18:00:00	100.423 3.712.828,63
BIOPORTO A/S DK0011048619	2,23	0,45% 0,01		16.07.24 17:20:00	719.667 1.605.424,83
BIOTAGE AB SE0000454746	183,70	7,30% 12,50		16.07.24 18:00:00	166.035 30.175.419,70
BITTIUM CORPORATION FI0009007264	8,36	6,91% 0,54		16.07.24 18:00:00	32.091 258.590,96
BJOERN BORG AB SE0021921327	58,58	0,14% 0,08		16.07.24 18:00:00	12.961 759.717,63
BOLIDEN AB SE0020050417	345,20	-1,60% -5,60		16.07.24 18:00:00	823.505 284.841.330,60
BONAVA AB NAMN-AKTIER A (... SE0008091573	9,02	5,62% 0,48		16.07.24 18:00:00	6.503 59.623,40
BONAVA AB NAMN-AKTIER B (... SE0008091581	8,60	0,41% 0,04		16.07.24 18:00:00	243.681 2.108.746,43
BONESUPPORT HOLDING AB SE0009858152	274,60	-1,08% -3,00		16.07.24 18:00:00	128.143 34.946.165,30
BONG AB SE0000396061	0,794	-1,73% -0,01		16.07.24 18:00:00	34.073 26.915,92
BOOZT AB SE0009888738	115,00	0,44% 0,50		16.07.24 18:00:00	45.815 5.248.525,70
BOREO OYJ FI0009900724	18,30	0,27% 0,05		16.07.24 18:00:00	30 549,75
BOULE DIAGNOSTICS AB SE0011231158	10,30	3,62% 0,36		16.07.24 18:00:00	15.604 157.498,00
BRAVIDA HOLDING AB SE0007491303	87,40	0,29% 0,25		16.07.24 18:00:00	212.010 18.518.940,41
BRD. KLEE B A/S DK0010129089	4.240,00	8,16% 320,00		15.07.24 17:20:00	12 50.800,00
BRIM HF. IS0000000297	71,60	-0,56% -0,40		16.07.24 18:00:00	66.849 4.788.697,80
BRINOVA FASTIGHETER AB AK... SE0008347652	21,80	0,93% 0,20		16.07.24 18:00:00	14.371 316.556,40
BROEDRENE A&O JOHANSEN PR... DK0061686714	79,50	2,32% 1,80		16.07.24 17:20:00	16.382 1.291.028,70