

OMX NORDIC ALL SHARE (EUR)(TR)

ISIN: **SE0001775644** WKN: -

Übersicht

11.07.2024 17:34:12

Kurs

455,8266 EUR

Differenz ▲ 0,59% (2,69)

Stammdaten

ISIN	SE0001775644
Symbol	-
Land	Schweden
Anzahl der enthaltenen Werte im Index	677
Index-Typ	-
Wertpapierkategorie	Index

Top 5

Name	Kurs	+ - (%)	Trend
ANOTO GROU...	0,341	+63,94	▲
ISOFOL MED...	2,765	+35,21	▲
ABLIVA AB	0,223	+17,49	▲
GUBRA APS ...	628,00	+14,18	▲
JOHN MATTS...	64,80	+12,50	▲

Intraday 1W 1M 6M 1J 3J

Flop 5

Name	Kurs	+ - (%)	Trend
ASCELIA PH...	5,89	-36,67	▼
OSCAR PROP...	0,21	-18,76	▼
PRECISE BI...	5,38	-15,94	▼
Q-LINEA AB...	3,56	-12,85	▼
NTR HOLDIN...	3,52	-7,37	▼

Intraday 1W 1M 6M 1J 3J



Nähere Infos zu den Ländern &

5J



Die Wertentwicklung der Vergangenheit lässt keine verlässlichen Rückschlüsse auf die zukünftige Entwicklung eines Finanzinstruments zu.

Quelle: FactSet

Aktuellstes Research

Märkte

Datum	Überschrift	Download
09.07.2024	Political environment weighs on outlook	Download
09.07.2024	Politisches Umfeld belastet den Ausblick	Download
03.07.2024	Global Strategy 3Q 2024	Download
03.07.2024	Global Strategy 3Q 2024	Download
21.06.2024	Global Equity Ratings	Download

Regionen

➤ **Märkte nach Region**

Details

11.07.2024 17:34:12

Kurs

455,8266 EURDifferenz  0,59% (2,69)

Stammdaten

ISIN	SE0001775644
Symbol	-
Land	Schweden
Wertpapierkategorie	Index
Anzahl der enthaltenen Werte im Index	677

Marktdaten

Eröffnung	454,3734 EUR
Hoch	456,6294 EUR
Tief	452,2103 EUR
Schluss Vortag	453,1378 EUR
Volumen (Mio.)	-
Volumen (Stück)	-

Performance und Risiko

	6M	1J	3J
Perf (%)	+12,95%	+27,41%	+13,64%
Perf (abs.)	+51,97	+97,47	+54,39
Beta	-	-	-
Volatilität	11,58	12,78	18,29



5J

Die Wertentwicklung der Vergangenheit lässt keine verlässlichen Rückschlüsse auf die zukünftige Entwicklung eines Finanzinstruments zu.

Quelle: FactSet

Kursdaten

Ø Kurs 5 Tage Ø Volumen 5 Tage (Stk.)	453,4014 EUR (0)
Ø Kurs 30 Tage Ø Volumen 30 Tage (Stk.)	455,9722 EUR (0)
Ø Kurs 100 Tage Ø Volumen 100 Tage (Stk.)	438,7933 EUR (0)
Ø Kurs 250 Tage Ø Volumen 250 Tage	399,4056 EUR (0)
Hoch seit 1.1. Datum	467,1877 EUR (12.06.2024)
Tief seit 1.1. Datum	388,9164 EUR (17.01.2024)
52 Wochen Hoch Datum	467,1877 EUR (12.06.2024)
52 Wochen Tief Datum	337,8956 EUR (26.10.2023)










Enthaltene Werte





















Seite 1 von 7

<< < > >>

Name ISIN	Kurs	Diff % Diff /-	Performance	Datum Zeit	Gehandelte Stück Umsatz Geld
A.P. MOLLER-MAERSK A/S CL... DK0010244425	11.100,00	-4,23% -490,00		11.07.24 17:20:00	11.419 128.150.355,00
A.P. MOLLER-MAERSK B DK0010244508	11.285,00	-4,49% -530,00		11.07.24 17:20:00	55.278 627.577.355,00
AAK AB SE0011337708	306,00	-3,29% -10,40		11.07.24 17:29:36	469.493 144.300.931,70
AALBORG BOLDSPILKLUB A/S DK0060868966	43,40	-1,36% -0,60		11.07.24 17:20:00	746 32.510,40
AB SAGAX NAMN-AKTIER D O... SE0009161052	31,70	0,48% 0,15		11.07.24 17:29:44	238.731 7.562.843,40
ABB LTD CH0012221716	595,80	0,85% 5,00		11.07.24 17:29:55	693.222 410.197.327,80
ABLIVA AB SE0002575340	0,223	17,49% 0,03		11.07.24 17:29:48	26.884.340 6.028.595,94
ACADEMEDIA AB NAMN-AKTIER... SE0007897079	52,20	0,19% 0,10		11.07.24 17:29:49	80.172 4.182.300,70
ACRINOVA AB CLASS A SE0015660014	9,15	1,10% 0,10		11.07.24 17:29:59	1.052 9.766,60
ACRINOVA AB NAMN-AKTIER B... SE0015660030	8,98	2,05% 0,18		11.07.24 15:02:25	2.851 25.219,78
ACTIC GROUP AB NAMN-AKTIE... SE0009269467	4,91	0,00% 0,00		11.07.24 17:00:49	3.499 16.630,83
ACTIVE BIOTECH AB SE0001137985	0,519	1,57% 0,01		11.07.24 17:12:34	85.551 44.027,50
ADDLIFE AB SER. B SE0014401378	139,80	4,33% 5,80		11.07.24 17:29:56	115.323 15.839.439,60
ADDNODE GROUP AB SER. B SE0017885767	131,50	2,65% 3,40		11.07.24 17:29:47	45.678 5.948.208,60
ADDTECH AB SER. B SE0014781795	284,40	1,28% 3,60		11.07.24 17:29:53	216.727 59.978.199,50
AFARAK GROUP SE FI0009800098	0,255	-1,92% -0,01		11.07.24 17:29:53	30.473 7.779,01
AFRICA OIL CORP CA00829Q1019	18,76	-0,37% -0,07		11.07.24 17:29:42	377.938 7.083.312,25
AFRY AB SE0005999836	199,20	1,07% 2,10		11.07.24 17:29:58	102.611 20.250.485,60
AGAT EJENDOMME A/S DK0010258995	1,53	-1,29% -0,02		11.07.24 17:20:00	4.896 7.400,90
AGF A/S CLASS B DK0010263722	0,604	0,67% 0,00		11.07.24 17:20:00	52.169 32.079,93
AKTIA BANK PLC FI4000058870	9,21	-0,22% -0,02		11.07.24 17:29:31	13.515 121.576,12
ALANDSBANKEN ABP A FI0009000103	33,40	0,00% 0,00		11.07.24 16:08:35	464 15.615,10
ALFA LAVAL AB SE0000695876	453,20	0,49% 2,20		11.07.24 17:29:35	929.828 420.852.963,97

ALIMAK GROUP AB SE0007158910	114,20	0,18% 0,20		11.07.24 17:29:46	11.239 1.277.185,80
ALISA BANK PLC FI4000170915	0,177	-1,67% -0,00		11.07.24 17:29:48	22.878 4.041,76
ALK-ABELLÓ B A/S DK0061802139	154,60	0,98% 1,50		11.07.24 17:20:00	123.860 19.068.424,20
ALLEIMA AB NAMN-AKTIER O.... SE0017615644	75,85	0,00% 0,00		11.07.24 17:29:41	207.170 15.656.827,14
ALLIGATOR BIOSCIENCE AB A... SE0000767188	1,198	3,10% 0,04	█	11.07.24 17:29:37	2.054.330 2.436.168,06
ALM BRAND A/S DK0015250344	13,58	0,59% 0,08		11.07.24 17:20:00	1.018.870 13.851.383,33
ALMA MEDIA CORPORATION FI0009013114	10,70	1,90% 0,20	█	11.07.24 17:29:38	15.661 165.757,35
ALVOTECH SA CLASS A LU2458332611	1.655,00	0,30% 5,00		11.07.24 17:20:25	34.227 56.926.255,00
AMAROQ MINERALS LTD. IS0000034569	107,50	0,00% 0,00		11.07.24 17:29:31	151.303 16.265.572,50
AMBEA AB SE0009663826	76,15	3,75% 2,75	█	11.07.24 17:29:34	251.967 18.997.479,01
AMBU A/S DK0060946788	138,20	4,74% 6,25	█	11.07.24 17:20:00	1.123.245 155.284.663,43
ANNEHEM FASTIGHETER AB NA... SE0015221684	18,00	-1,64% -0,30		11.07.24 17:07:34	36.952 640.786,25
ANORA GROUP OYJ FI4000292438	4,595	1,88% 0,09	█	11.07.24 17:29:39	25.807 117.235,19
ANOTO GROUP AB SE0010415281	0,341	63,94% 0,13	█	11.07.24 17:29:38	19.004.687 6.136.806,78
APETIT OYJ FI0009003503	13,95	-2,45% -0,35		11.07.24 16:51:40	921 12.026,50
AQ GROUP AB SE0022062196	148,60	1,68% 2,46	█	11.07.24 17:29:46	73.844 10.841.534,13
AQUAPORIN A/S NAVNE-AKTIE... DK0061555109	21,10	5,76% 1,15	█	11.07.24 17:20:00	33.196 699.634,20
ARCTIC PAPER SA PLARTPR00012	60,00	-3,92% -2,45		11.07.24 17:29:48	20.754 1.286.925,50
ARION BANK HF IS0000028157	132,25	-1,67% -2,25		11.07.24 17:18:28	4.279.081 569.059.181,00
ARISE AB SE0002095604	52,20	2,35% 1,20	█	11.07.24 17:29:33	61.201 3.120.208,50
ARJO AB NAMN-AKTIER B O.N... SE0010468116	42,26	2,03% 0,84	█	11.07.24 17:29:58	764.615 31.841.667,26
ARLA PLAST AB NAMN-AKTIER... SE0015810817	54,40	2,26% 1,20	█	11.07.24 17:29:54	4.005 205.903,00
ASCELIA PHARMA AB NAMN-AK... SE0010573113	5,89	-36,67% -3,41		11.07.24 17:29:54	1.689.036 10.327.516,32
ASETEK A/S DK0060477263	2,01	0,50% 0,01		11.07.24 17:20:00	214.705 431.578,66
ASPO PLC FI0009008072	5,90	0,68% 0,04		11.07.24 17:29:34	5.710 33.676,70
ASPocomp GROUP PLC FI0009008080	3,13	0,00% 0,00		11.07.24 17:05:57	3.808 11.973,93
ASSA ABLOY AB SER. B SE0007100581	304,00	2,18% 6,50	█	11.07.24 17:29:37	1.534.110 464.300.651,75
ASTRAZENECA PLC	1.637,00	0,09%		11.07.24	114.790

GB0009895292		1,50			17:29:48	188.133.070,75
ATLANTIC PETROLEUM P/F FO000A0DN9X4	2,55	0,79% 0,02			11.07.24 17:20:00	2.030 5.336,50
ATLAS COPCO AB SER. A SE0017486889	194,40	0,83% 1,60			11.07.24 17:29:31	2.875.394 558.819.857,93
ATLAS COPCO AB SER. B SE0017486897	169,10	1,05% 1,75			11.07.24 17:29:44	1.024.513 172.900.579,69
ATRIA PLC A FI0009006548	9,54	0,00% 0,00			11.07.24 17:29:44	2.920 27.816,72
ATRIUM LJUNGBERG AB SER. ... SE0000191827	240,50	-1,23% -3,00			11.07.24 17:29:45	226.424 54.094.540,50
ATTENDO AB NAMN-AKTIER O... SE0007666110	43,30	0,81% 0,35			11.07.24 17:29:40	126.622 5.452.803,38
AUTOLIV INC. SDB SE0021309614	1.143,80	0,78% 8,80			11.07.24 17:29:43	58.639 66.562.198,60
AVANZA BANK HOLDING AB SE0012454072	266,50	1,25% 3,30			11.07.24 17:29:36	227.561 60.239.024,80
AXFOOD AB SE0006993770	287,90	1,44% 4,10			11.07.24 17:29:53	173.585 49.738.205,55
B3 CONSULTING GROUP AB SE0008347660	82,10	1,36% 1,10			11.07.24 17:29:47	6.794 551.576,10
BACTIGUARD HOLDING AB (PU... SE0005878741	67,40	-1,17% -0,80			11.07.24 17:15:29	663 44.830,40
BALCO GROUP AB NAMN-AKTIE... SE0010323998	42,85	-0,35% -0,15			11.07.24 17:29:41	8.392 359.546,65
BANG & OLUFSEN A/S DK0010218429	9,41	0,32% 0,03			11.07.24 17:20:00	97.211 913.358,41
BANK OF ÅLAND PLC B FI0009001127	33,40	0,00% 0,00			11.07.24 17:29:52	219 7.270,40
BANKNORDIK P/F FO0000000088	149,50	-0,33% -0,50			11.07.24 17:20:00	5.723 859.474,50
BAVARIAN NORDIC A/S DK0015998017	180,65	-3,45% -6,45			11.07.24 17:20:00	275.861 50.236.465,25
BE GROUP AB SE0008321921	61,20	0,49% 0,30			11.07.24 17:29:57	3.044 184.577,70
BEIJER ALMA AB SER. B SE0011090547	216,50	1,41% 3,00			11.07.24 17:29:32	9.878 2.072.889,25
BEIJER REF AB SER. B SE0015949748	177,70	2,84% 4,90			11.07.24 17:29:45	286.373 50.580.214,58
BERGMAN & BEVING AB SER. ... SE0000101362	293,50	2,98% 8,50			11.07.24 17:29:43	6.622 1.898.356,00
BERNER INDUSTRIER AB SER.... SE0006143129	45,00	0,45% 0,20			11.07.24 17:29:53	13.238 589.276,70
BETSSON AB SER. B SE0021626777	132,68	0,67% 0,88			11.07.24 17:29:45	203.260 26.843.650,18
BETTER COLLECTIVE A/S NAV... DK0060952240	240,50	-0,21% -0,50			11.07.24 17:29:46	50.736 12.150.536,50
BETTER COLLECTIVE A/S NAV... DK0060952240	156,80	-0,76% -1,20			11.07.24 17:20:00	11.883 1.871.537,40
BHG GROUP AB SE0010948588	17,68	1,43% 0,25			11.07.24 17:29:35	333.524 5.813.120,58
BICO GROUP AB SER. B SE0013647385	44,46	4,66% 1,98			11.07.24 17:29:46	85.665 3.688.212,98
BILIA AB SER. A SE0009921588	147,20	2,79% 4,00			11.07.24 17:29:41	53.385 7.685.922,90

BILLERUD AB SE0000862997	98,35	1,76% 1,70		11.07.24 17:29:31	210.358 20.477.279,83
BIOARCTIC AB SER. B SE0010323311	229,60	0,00% 0,00		11.07.24 17:29:32	67.499 15.499.507,50
BIOGAIA AB SER. B SE0017769995	124,30	1,22% 1,50		11.07.24 17:29:40	49.430 6.041.331,05
BIOHIT OYJ B FI0009005482	2,07	0,98% 0,02		11.07.24 16:17:13	17.153 35.257,20
BIOINVENT INTERNATIONAL A... SE0015244520	36,60	3,39% 1,20		11.07.24 17:29:53	93.018 3.329.565,69
BIOPORTO A/S DK0011048619	2,115	0,00% 0,00		11.07.24 17:20:00	325.087 686.472,87
BIOTAGE AB SE0000454746	169,60	0,89% 1,50		11.07.24 17:29:35	28.918 4.854.417,25
BITTIUM CORPORATION FI0009007264	8,14	0,25% 0,02		11.07.24 17:29:46	37.143 299.466,36
BJOERN BORG AB SE0021921327	57,98	-0,38% -0,22		11.07.24 17:29:41	14.961 869.892,63
BOLIDEN AB SE0020050417	354,70	0,23% 0,80		11.07.24 17:29:57	603.240 214.280.712,20
BONAVA AB NAMN-AKTIER A (... SE0008091573	8,50	-0,47% -0,04		11.07.24 13:00:00	3.569 30.336,50
BONAVA AB NAMN-AKTIER B (... SE0008091581	8,775	2,57% 0,22		11.07.24 17:29:38	255.725 2.192.714,04
BONESUPPORT HOLDING AB SE0009858152	267,20	-6,25% -17,80		11.07.24 17:29:36	1.742.414 481.850.886,60
BONG AB SE0000396061	0,828	-1,43% -0,01		11.07.24 16:50:00	77.828 64.902,86
BOOZT AB SE0009888738	114,80	-0,09% -0,10		11.07.24 17:29:47	68.182 7.750.879,40
BOREO OYJ FI0009900724	19,00	3,26% 0,60		11.07.24 16:44:14	100 1.900,00
BOULE DIAGNOSTICS AB SE0011231158	10,45	3,98% 0,40		11.07.24 17:29:47	4.893 49.229,10
BRAVIDA HOLDING AB SE0007491303	83,90	2,25% 1,85		11.07.24 17:29:59	193.704 16.126.074,55
BRD. KLEE B A/S DK0010129089	3.740,00	-1,06% -40,00		21.06.24 17:20:00	11 41.260,00
BRIM HF. IS0000000297	71,20	-0,84% -0,60		11.07.24 17:29:32	16.777 1.199.132,20
BRINOVA FASTIGHETER AB AK... SE0008347652	22,00	0,92% 0,20		11.07.24 17:24:36	18.006 391.231,90
BROEDRENE A&O JOHANSEN PR... DK0061686714	78,60	3,56% 2,70		11.07.24 17:20:00	43.604 3.369.013,55