

# OMX NORDIC ALL SHARE (EUR)(TR)

ISIN: **SE0001775644** WKN: -

## Übersicht

10.05.2024 17:35:05

Kurs

**440,9182** EUR

Differenz ▲ 1,05% (4,60)

### Stammdaten

ISIN SE0001775644

Symbol -

Land Schweden

Anzahl der enthaltenen Werte im Index 669

Index-Typ -

Wertpapierkategorie Index

### Top 5

Name	Kurs	+ - (%)	Trend
CATELLA AB...	30,80	+23,20	<span style="color: green;">▲</span>
XBRANE BIO...	0,2295	+20,54	<span style="color: green;">▲</span>
ONCOPEPTID...	3,34	+14,97	<span style="color: green;">▲</span>
IRLAB THER...	13,05	+13,48	<span style="color: green;">▲</span>
SEAFIRE CA...	6,38	+11,93	<span style="color: green;">▲</span>

Intraday 1W 1M 6M 1J 3J

### Flop 5

Name	Kurs	+ - (%)	Trend
OSCAR PROP...	0,1416	-28,56	<span style="color: red;">▼</span>
PHARMA EQU...	0,189	-19,23	<span style="color: red;">▼</span>
FINGERPRIN...	0,4808	-10,88	<span style="color: red;">▼</span>
ISOFOL MED...	0,658	-9,24	<span style="color: red;">▼</span>
GETINGE AB...	211,90	-8,86	<span style="color: red;">▼</span>

Intraday 1W 1M 6M 1J 3J



Nähere Infos zu den Ländern &



Die Wertentwicklung der Vergangenheit lässt keine verlässlichen Rückschlüsse auf die zukünftige Entwicklung eines Finanzinstruments zu.

Quelle: FactSet

### Aktuellstes Research

Märkte		
Datum	Überschrift	Download
08.05.2024	Marktkommentar	
26.04.2024	Global Equity Ratings	
26.04.2024	Aktienempfehlungen Global	
03.04.2024	Global Equity Ratings	
03.04.2024	Aktienempfehlungen Global	

**Regionen**

➤ **Märkte nach Region**

## Details

10.05.2024 17:35:05

Kurs

**440,9182** EURDifferenz  1,05% (4,60)

### Stammdaten

ISIN	SE0001775644
Symbol	-
Land	Schweden
Wertpapierkategorie	Index
Anzahl der enthaltenen Werte im Index	669

### Marktdaten

Eröffnung	438,5092 EUR
Hoch	441,7082 EUR
Tief	438,5092 EUR
Schluss Vortag	436,3224 EUR
Volumen (Mio.)	-
Volumen (Stück)	-

### Performance und Risiko

	6M	1J	3J
Perf (%)	+24,03%	+17,08%	+16,57%
Perf (abs.)	+85,42	+64,31	+62,68
Beta	-	-	-
Volatilität	12,04	13,38	18,32



5J

Die Wertentwicklung der Vergangenheit lässt keine verlässlichen Rückschlüsse auf die zukünftige Entwicklung eines Finanzinstruments zu.

Quelle: FactSet

### Kursdaten




















Ø Kurs 5 Tage   Ø Volumen 5 Tage (Stk.)	436,0747 EUR (0)
Ø Kurs 30 Tage   Ø Volumen 30 Tage (Stk.)	428,7943 EUR (0)
Ø Kurs 100 Tage   Ø Volumen 100 Tage (Stk.)	416,6141 EUR (0)
Ø Kurs 250 Tage   Ø Volumen 250 Tage	384,6013 EUR (0)
Hoch seit 1.1.   Datum	441,7082 EUR (10.05.2024)
Tief seit 1.1.   Datum	388,9164 EUR (17.01.2024)
52 Wochen Hoch   Datum	441,7082 EUR (10.05.2024)
52 Wochen Tief   Datum	337,8956 EUR (26.10.2023)

## Enthaltene Werte

Name ISIN	Kurs	Diff % Diff /-	Performance	Datum Zeit	Gehandelte Stück Umsatz Geld
A.P. MOLLER-MAERSK A/S CL... DK0010244425	10.160,00	2,11% 210,00		08.05.24 16:59:52	6.362 63.984.135,00
A.P. MOLLER-MAERSK B DK0010244508	10.435,00	2,86% 290,00		08.05.24 16:59:41	24.703 254.651.015,00
AAK AB SE0011337708	292,60	0,76% 2,20		10.05.24 17:29:42	441.034 128.591.012,40
AALBORG BOLDSPILKLUB A/S DK0060868966	48,80	2,09% 1,00		08.05.24 16:10:19	124 6.002,40
AB SAGAX NAMN-AKTIER D O... SE0009161052	31,50	1,12% 0,35		10.05.24 17:29:53	255.003 8.011.965,55
ABB LTD CH0012221716	562,80	1,22% 6,80		10.05.24 17:29:53	506.181 283.847.442,10
ABLIVA AB SE0002575340	0,19	-0,94% -0,00		10.05.24 17:29:51	1.402.478 266.158,71
ACADEMEDIA AB NAMN-AKTIER... SE0007897079	55,90	1,82% 1,00		10.05.24 17:29:58	111.947 6.212.381,60
ACRINOVA AB CLASS A SE0015660014	8,55	0,00% 0,00		10.05.24 17:30:03	1.983 16.951,05
ACRINOVA AB NAMN-AKTIER B... SE0015660030	8,44	-3,21% -0,28		10.05.24 16:25:15	18.286 160.270,74
ACTIC GROUP AB NAMN-AKTIE... SE0009269467	4,50	-2,39% -0,11		10.05.24 17:29:51	11.186 51.323,92
ACTIVE BIOTECH AB SE0001137985	0,514	-3,02% -0,02		10.05.24 17:10:09	634.733 320.656,88
ADDLIFE AB SER. B SE0014401378	108,20	0,74% 0,80		10.05.24 17:29:39	84.915 9.113.726,40
ADDNODE GROUP AB SER. B SE0017885767	115,00	0,88% 1,00		10.05.24 17:29:34	114.124 13.061.174,60
ADDTECH AB SER. B SE0014781795	242,80	1,93% 4,60		10.05.24 17:29:47	167.667 40.240.045,50
AFARAK GROUP SE FI0009800098	0,353	-0,70% -0,00		10.05.24 17:29:57	147.393 51.669,19
AFRICA OIL CORP CA00829Q1019	19,45	0,10% 0,02		10.05.24 17:29:41	868.998 16.948.744,77
AFRY AB SE0005999836	185,80	1,70% 3,10		10.05.24 17:29:38	140.825 25.789.974,90
AGAT EJENDOMME A/S DK0010258995	1,65	1,23% 0,02		08.05.24 16:50:47	21.040 33.756,85
AGF A/S CLASS B DK0010263722	0,664	3,43% 0,02		08.05.24 16:25:54	223.846 129.398,09
AKTIA BANK PLC FI4000058870	9,70	1,25% 0,12		10.05.24 17:29:35	50.451 490.527,89
ALANDSBANKEN ABP A FI0009000103	34,00	0,89% 0,30		10.05.24 16:49:37	1.482 49.816,30
ALFA LAVAL AB SE0000695876	486,80	1,88% 9,00		10.05.24 17:29:51	686.880 333.795.131,50

ALIMAK GROUP AB SE0007158910	110,40	2,99% 3,20		10.05.24 17:29:45	58.657 6.396.343,20
ALISA BANK PLC FI4000170915	0,197	0,25% 0,00		10.05.24 17:29:42	109.242 21.748,29
ALK-ABELLÓ B A/S DK0061802139	153,30	-0,13% -0,20		08.05.24 16:59:44	281.316 43.014.339,40
ALLEIMA AB NAMN-AKTIER O.... SE0017615644	64,75	0,54% 0,35		10.05.24 17:29:45	496.850 32.421.979,16
ALLIGATOR BIOSCIENCE AB A... SE0000767188	0,777	-7,94% -0,07		10.05.24 17:20:42	1.917.432 1.507.910,42
ALM BRAND A/S DK0015250344	13,31	0,45% 0,06		08.05.24 16:59:49	1.420.583 18.791.291,89
ALMA MEDIA CORPORATION FI0009013114	10,10	1,00% 0,10		10.05.24 17:29:32	8.885 88.601,83
ALVOTECH SA CLASS A LU2458332611	1.870,00	0,00% 0,00		10.05.24 17:29:53	122.143 228.138.215,00
AMAROQ MINERALS LTD. IS0000034569	124,50	-0,80% -1,00		10.05.24 14:48:37	10.600 1.325.500,00
AMBEA AB SE0009663826	69,50	2,28% 1,55		10.05.24 17:29:35	397.516 27.750.815,45
AMBU A/S DK0060946788	119,55	-0,46% -0,55		08.05.24 16:59:42	312.593 37.238.248,35
ANNEHEM FASTIGHETER AB NA... SE0015221684	17,60	1,15% 0,20		10.05.24 17:20:35	14.524 256.024,70
ANORA GROUP OYJ FI4000292438	4,61	0,11% 0,01		10.05.24 17:29:47	54.771 253.999,95
ANOTO GROUP AB SE0010415281	0,1595	5,63% 0,01		10.05.24 17:29:51	196.753 30.777,45
APETIT OYJ FI0009003503	14,05	1,08% 0,15		10.05.24 16:33:03	2.184 30.445,75
AQ GROUP AB AKTIER SK 2 SE0000772956	689,00	3,45% 23,00		10.05.24 17:29:47	18.327 12.575.730,50
AQUAPORIN A/S NAVNE-AKTIE... DK0061555109	13,30	-6,67% -0,95		08.05.24 16:43:34	13.271 182.659,70
ARCTIC PAPER SA PLARTPR00012	59,65	1,10% 0,65		10.05.24 17:29:38	48.678 2.921.719,65
ARION BANK HF IS0000028157	135,00	-0,74% -1,00		10.05.24 17:23:08	2.847.303 382.448.917,00
ARISE AB SE0002095604	40,90	-1,56% -0,65		10.05.24 17:29:32	47.886 1.974.542,25
ARJO AB NAMN-AKTIER B O.N... SE0010468116	47,00	2,66% 1,22		10.05.24 17:29:41	454.363 21.210.897,68
ARLA PLAST AB NAMN-AKTIER... SE0015810817	45,80	0,00% 0,00		10.05.24 17:29:43	9.056 416.003,20
ASCELIA PHARMA AB NAMN-AK... SE0010573113	10,28	-2,65% -0,28		10.05.24 17:29:30	157.383 1.629.641,76
ASETEK A/S DK0060477263	4,09	0,37% 0,02		08.05.24 16:59:31	303.907 1.238.627,09
ASPO PLC FI0009008072	5,90	0,68% 0,04		10.05.24 17:29:48	8.664 51.322,28
ASPOCOMP GROUP PLC FI0009008080	3,20	1,59% 0,05		10.05.24 16:30:21	2.874 9.230,46
ASSA ABLOY AB SER. B SE0007100581	315,40	2,84% 8,70		10.05.24 17:29:55	2.441.462 769.730.492,75
ASTRAZENECA PLC	1.679,50	0,27%		10.05.24	161.665

GB0009895292		4,50		17:29:48	270.927.622,75
ATLANTIC PETROLEUM P/F FO000A0DN9X4	2,67	6,37% 0,16		08.05.24 14:09:55	9.587 24.135,29
ATLAS COPCO AB SER. A SE0017486889	202,50	1,38% 2,75		10.05.24 17:29:57	3.614.908 730.840.155,30
ATLAS COPCO AB SER. B SE0017486897	175,70	1,27% 2,20		10.05.24 17:29:46	1.352.595 236.829.611,91
ATRIA PLC A FI0009006548	9,62	0,21% 0,02		10.05.24 17:29:43	5.692 54.579,06
ATRIUM LJUNGBERG AB SER. ... SE0000191827	206,00	-0,24% -0,50		10.05.24 17:29:41	38.826 8.002.878,00
ATTENDO AB NAMN-AKTIER O... SE0007666110	45,60	5,31% 2,30		10.05.24 17:29:40	342.334 15.482.619,31
AUTOLIV INC. SDB SE0021309614	1.351,20	0,46% 6,20		10.05.24 17:29:33	99.826 134.558.755,30
AVANZA BANK HOLDING AB SE0012454072	251,80	2,27% 5,60		10.05.24 17:29:33	317.362 79.431.509,15
AXFOOD AB SE0006993770	295,50	0,51% 1,50		10.05.24 17:29:41	303.088 89.152.287,90
B3 CONSULTING GROUP AB SE0008347660	72,80	2,68% 1,90		10.05.24 17:29:58	269.335 19.213.493,90
BACTIGUARD HOLDING AB (PU... SE0005878741	69,00	-3,90% -2,80		10.05.24 17:09:10	4.611 315.285,80
BALCO GROUP AB NAMN-AKTIE... SE0010323998	42,65	-0,12% -0,05		10.05.24 17:29:55	24.299 1.047.538,35
BANG & OLUFSEN A/S DK0010218429	10,14	1,20% 0,12		08.05.24 16:59:35	79.551 799.529,52
BANK OF ÅLAND PLC B FI0009001127	33,40	-0,60% -0,20		10.05.24 17:29:34	1.277 42.627,20
BANKNORDIK P/F FO0000000088	148,50	-0,67% -1,00		08.05.24 16:59:51	4.761 710.818,00
BAVARIAN NORDIC A/S DK0015998017	162,90	0,25% 0,40		08.05.24 16:59:56	1.800.883 282.812.028,57
BE GROUP AB SE0008321921	61,30	-1,45% -0,90		10.05.24 17:29:59	15.906 989.054,60
BEIJER ALMA AB SER. B SE0011090547	209,00	3,21% 6,50		10.05.24 17:29:32	17.890 3.701.962,00
BEIJER REF AB SER. B SE0015949748	168,45	4,43% 7,15		10.05.24 17:29:53	651.587 109.388.543,99
BERGMAN & BEVING AB SER. ... SE0000101362	244,00	4,95% 11,50		10.05.24 17:29:53	29.238 7.008.878,00
BETSSON AB SER. B SE0020845014	127,90	0,31% 0,40		10.05.24 17:29:39	449.420 57.903.085,15
BETTER COLLECTIVE A/S NAV... DK0060952240	285,50	-0,35% -1,00		10.05.24 17:29:56	40.414 11.534.408,50
BETTER COLLECTIVE A/S NAV... DK0060952240	185,80	1,64% 3,00		08.05.24 16:48:02	13.697 2.508.438,60
BHG GROUP AB SE0010948588	16,12	-0,56% -0,09		10.05.24 17:29:33	847.594 13.726.518,57
BICO GROUP AB SER. B SE0013647385	43,82	11,44% 4,50		10.05.24 17:29:47	727.333 31.858.919,49
BILIA AB SER. A SE0009921588	145,20	1,97% 2,80		10.05.24 17:29:34	92.090 13.350.092,65
BILLERUD AB SE0000862997	93,70	1,57% 1,45		10.05.24 17:29:32	504.507 46.854.026,72

BIOARCTIC AB SER. B SE0010323311	203,00	4,10% 8,00		10.05.24 17:29:59	102.990 20.628.866,50
BIOGAIA AB SER. B SE0017769995	124,80	-0,16% -0,20		10.05.24 17:29:45	286.558 35.646.449,40
BIOHIT OYJ B FI0009005482	2,00	-0,50% -0,01		10.05.24 17:09:39	15.612 30.947,39
BIOINVENT INTERNATIONAL A... SE0015244520	25,10	-3,83% -1,00		10.05.24 17:29:52	49.183 1.270.748,00
BIOPORTO A/S DK0011048619	1,628	11,35% 0,17		08.05.24 16:59:46	4.358.338 7.072.276,11
BIOTAGE AB SE0000454746	170,00	-0,87% -1,50		10.05.24 17:29:47	79.220 13.473.872,20
BITTIUM CORPORATION FI0009007264	6,28	-1,57% -0,10		10.05.24 17:29:54	38.746 246.716,66
BJOERN BORG AB SE0020050805	51,60	2,58% 1,30		10.05.24 17:29:49	17.254 866.864,50
BOLIDEN AB SE0020050417	369,30	3,59% 12,80		10.05.24 17:29:55	1.268.427 467.366.703,95
BONAVA AB NAMN-AKTIER A (... SE0008091573	9,94	2,05% 0,20		10.05.24 17:29:55	926 8.775,58
BONAVA AB NAMN-AKTIER B (... SE0008091581	9,90	2,38% 0,23		10.05.24 17:29:37	598.024 5.989.576,25
BONESUPPORT HOLDING AB SE0009858152	231,00	0,00% 0,00		10.05.24 17:29:56	101.177 23.264.532,40
BONG AB SE0000396061	0,84	0,00% 0,00		10.05.24 16:15:55	7.021 5.925,93
BOOZT AB SE0009888738	131,20	-0,68% -0,90		10.05.24 17:29:32	51.113 6.730.606,85
BOREO OYJ FI0009900724	21,30	0,00% 0,00		10.05.24 17:22:43	286 5.874,60
BOULE DIAGNOSTICS AB SE0011231158	9,68	-3,20% -0,32		10.05.24 17:29:43	22.561 216.415,52
BRAVIDA HOLDING AB SE0007491303	80,75	4,67% 3,60		10.05.24 17:29:39	763.189 60.871.971,36
BRD. KLEE B A/S DK0010129089	3.900,00	-2,01% -80,00		02.05.24 14:44:29	7 27.400,00
BRIM HF. IS0000000297	77,80	1,04% 0,80		10.05.24 17:19:05	149.200 11.531.560,00
BRINOVA FASTIGHETER AB AK... SE0008347652	21,00	2,44% 0,50		10.05.24 17:29:50	14.826 305.703,50
BROEDRENE A&O JOHANSEN PR... DK0061686714	70,20	-0,57% -0,40		08.05.24 16:59:56	47.133 3.314.977,80
BRØNDBYERNES IF FODBOLD A... DK0010247956	0,712	-1,39% -0,01		08.05.24 16:53:04	190.503 136.208,77